



Claves del día



COMENTARIO DE MERCADO

Soja

- ▶ **El USDA anunció ayer una gran venta diaria de exportación de soja a China, que se sumó a la relajación de las restricciones chinas por el COVID-19 para impulsar un repunte en el mercado de la soja esta mañana.** El clima seco en gran parte de Argentina también impulsó los precios durante la noche.
- ▶ **La sequía en Argentina persistirá al menos hasta el jueves** antes de dar paso a algunas precipitaciones en partes de Córdoba y Buenos Aires el jueves y viernes, dijo.
- ▶ **AgRural proyecta que la siembra brasileña de soja para la temporada de cultivo 2022/23 esté completa en un 91% a partir de ayer, un 3% menos que el ritmo de siembra del año pasado.** Las temperaturas están subiendo en todo Brasil esta semana, lo que podría extender los sentimientos alcistas en los mercados mundiales de soja.

Maíz

- ▶ Los precios del maíz subieron esta mañana luego de una sesión de negociación nocturna muy lenta que siguió a las pérdidas de ayer. **Un dólar más débil ayudó a impulsar las perspectivas de exportación y los precios bajos animaron a los jugadores internacionales a comprar de nuevo en el mercado de la noche a la mañana.**
- ▶ "El trigo y el maíz están viendo algo de apoyo para comprar gangas hoy, con su valor pareciendo infravalorado después de las fuertes caídas del lunes, pero con factores de fondo bajistas continuos", dijo Matt Ammermann, gerente de riesgo de materias primas de StoneX, a Reuters esta mañana.

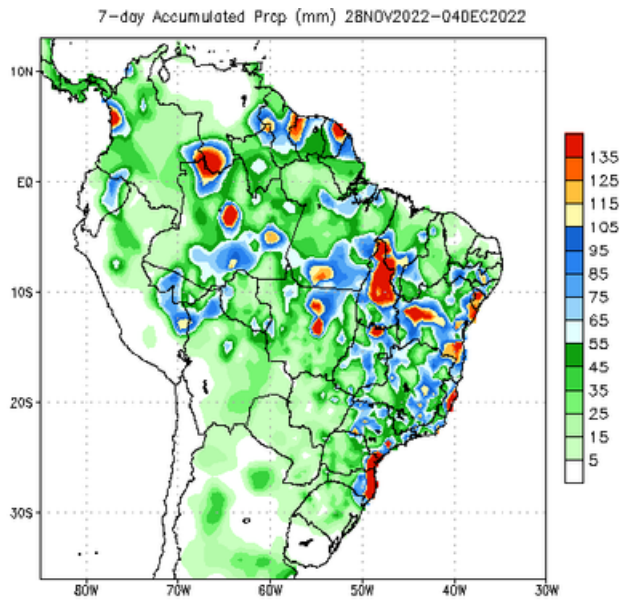
Trigo

- ▶ **Los pronósticos de una cosecha de trigo australiana sin precedentes anunciados ayer en los cables de noticias sumaron presiones bajistas a los futuros de trigo de Kansas City y Minneapolis esta mañana.** Pero un dólar más débil ayudó a apuntalar leves ganancias en el mercado de trigo de Chicago.
- ▶ **Los inversores sopesan las preocupaciones sobre la demanda frente a una sequía paralizante que está afectando la cosecha de granos rojos duros de EE.UU. en las llanuras del sur.** Ucrania continúa exportando trigo como parte de la llamada Iniciativa de Granos del Mar Negro.

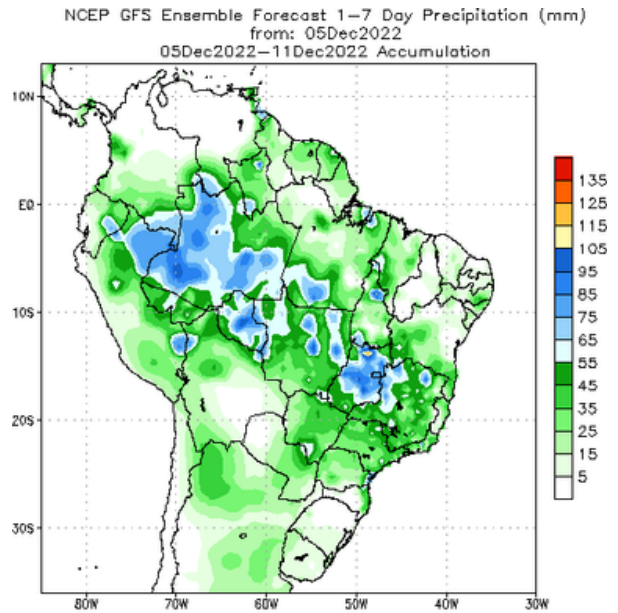
PRECIOS DE CHICAGO

	Apertura	Último	Variación	Variación (%)
Soja				
Ene 2023	\$527,28	\$533,15	\$4,87	0,92%
Mar 2023	\$530,95	\$535,54	\$4,59	0,87%
May 2023	\$533,88	\$538,20	\$4,32	0,81%
Jul 2023	\$535,63	\$539,86	\$4,23	0,79%
Ago 2023	\$529,38	\$533,24	\$3,86	0,73%
Sep 2023	\$513,95	\$517,44	\$3,49	0,68%
Maíz				
Dic 2023	\$247,53	\$249,20	\$1,67	0,68%
Mar 2023	\$252,16	\$252,65	\$0,49	0,20%
May 2023	\$252,84	\$253,43	\$0,59	0,23%
Jul 2023	\$251,76	\$252,25	\$0,49	0,20%
Sep 2023	\$238,57	\$238,77	\$0,20	0,08%
Dic 2023	\$234,34	\$234,44	\$0,10	0,04%
Trigo				
Dic 2022	\$262,90	\$262,99	\$0,09	0,03%
Mar 2023	\$271,54	\$272,00	\$0,46	0,17%
May 2023	\$275,85	\$276,22	\$0,37	0,13%
Jul 2023	\$278,15	\$278,52	\$0,37	0,13%
Sep 2023	\$281,55	\$282,10	\$0,55	0,20%
Dic 2023	\$285,87	\$286,88	\$1,01	0,35%

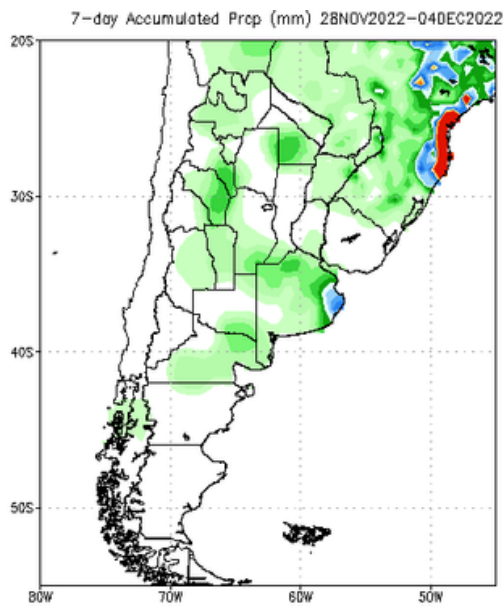
INFORMACIÓN DEL CLIMA



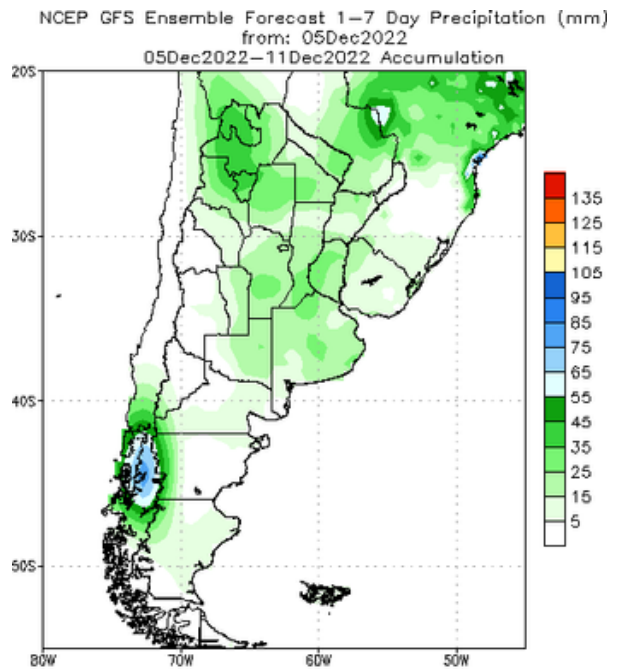
Data Source: CPC Unified (gauge-based & 0.5x0.5 deg resolution) Precipitation Analysis



Bias correction based on last 30-day forecast error



Data Source: CPC Unified (gauge-based & 0.5x0.5 deg resolution) Precipitation Analysis

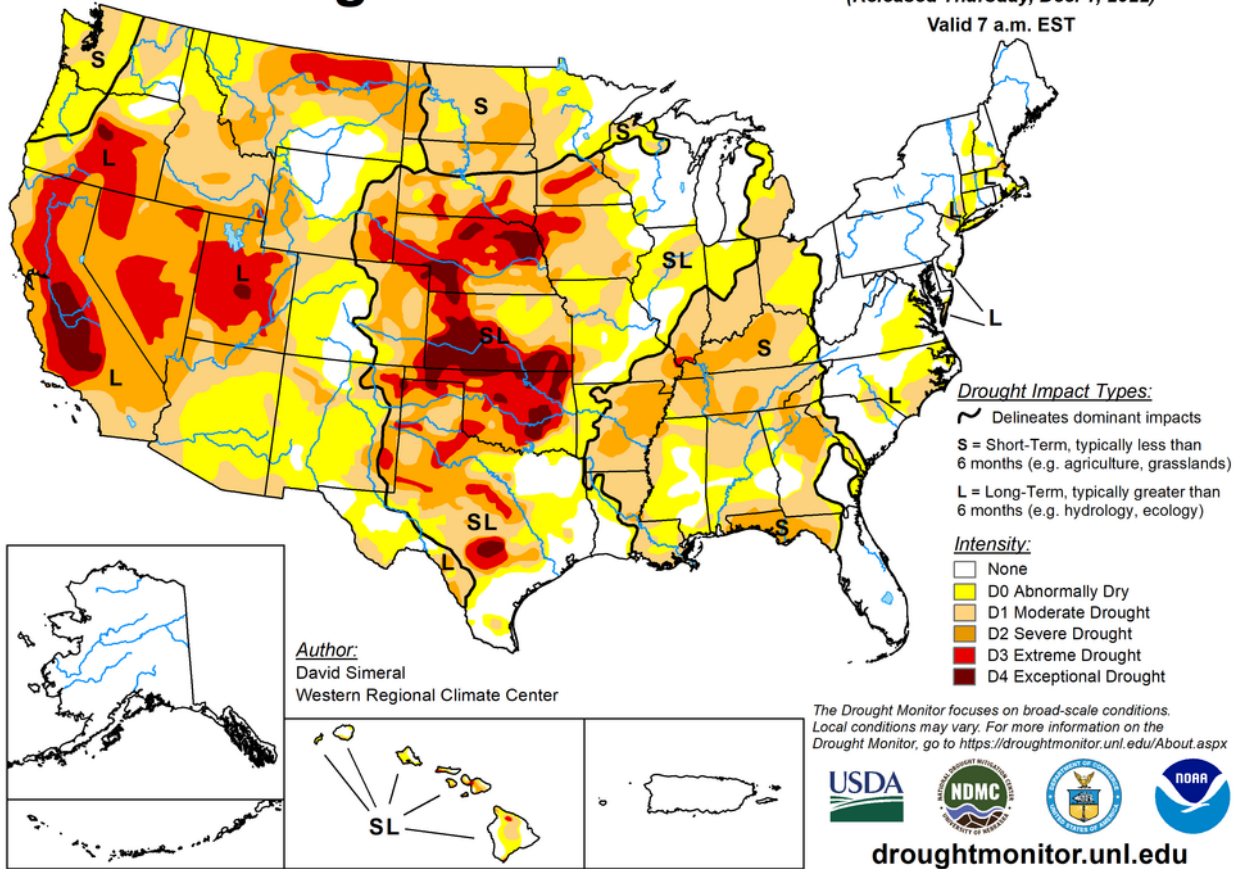


Bias correction based on last 30-day forecast error

INFORMACIÓN DEL CLIMA

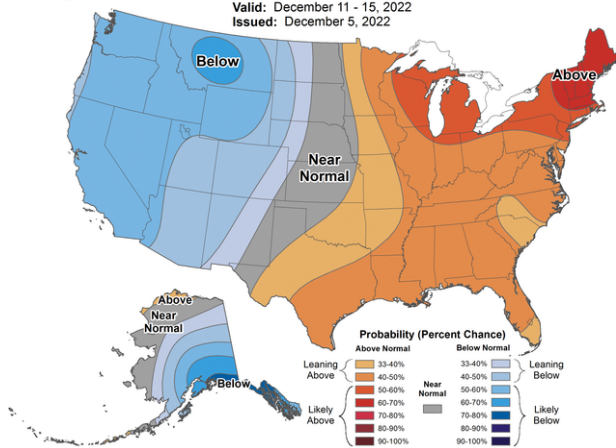
U.S. Drought Monitor

November 29, 2022
(Released Thursday, Dec. 1, 2022)
Valid 7 a.m. EST



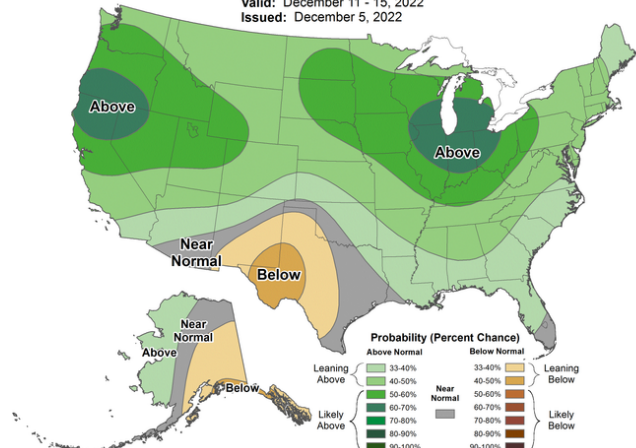
6-10 Day Temperature Outlook

Valid: December 11 - 15, 2022
Issued: December 5, 2022



6-10 Day Precipitation Outlook

Valid: December 11 - 15, 2022
Issued: December 5, 2022



FINANCIERO

- ▶ **Los mercados de capitales volvieron a complicarse en el día de ayer luego que los operadores sopesaron que la política monetaria va a seguir contractiva durante más tiempo** (luego del dato de salarios y creación de empleo). De esta manera, se cerró un tercer día consecutivo de bajas para el índice S&P 500 el lunes. Los futuros de Nasdaq 100 lateralizando, aunque en un rango estrecho. Acciones europeas también cerraron a la baja ayer luego de un rally de 7 semanas que se desinfló. El índice del dólar y las letras del tesoro de EE.UU. se mantuvieron firmes.
- ▶ **Con la economía estadounidense sin recesión (por ahora) e inflación, el flujo continúa dirigiéndose a Money Markets**, economistas sugieren que la Reserva Federal va a tener que continuar con las subas de tasas a un pico aún mayor que el previsto (5 – 5,25%)
- ▶ **De acuerdo a Kristina Hooper de Invesco, menores ganancias de las compañías cotizantes podrían desarrollar una presión bajista en acciones y espera mayor volatilidad durante diciembre aún teniendo en cuenta que este mes se caracteriza por ser positivo para los índices accionarios.** El S&P 500 al observarlo de manera trimestral está teniendo el mayor rally desde 1999 aunque ha perdido momentum en Diciembre luego de un fuerte rally.
- ▶ **Los swaps de tasa de interés prevén que el pico va a ser en 2023 por encima de 5%, el Benchmark actualmente está entre 3,75% y 4%.**



¡Muchas gracias!

