



Claves del día



COMENTARIO DE MERCADO DE CHICAGO

Soja

- ▶ **A pesar de algunas lluvias del fin de semana, una perspectiva seca para Argentina mantuvo vivas las preocupaciones sobre la producción mundial durante la sesión de negociación de la noche**, lo que hizo que los futuros de la soja de EE.UU. subieran esta mañana.
- ▶ **Las ganancias de la mañana en el mercado de la soja se vieron limitadas por las preocupaciones sobre la desaceleración de la demanda china**, luego de los datos de aduanas chinas que vieron caer las importaciones chinas de soja estadounidense en un 7% interanual en noviembre de 2022 a 124 millones de bushels.

Maíz

- ▶ **Los precios del maíz subieron poco a poco a medida que el clima seco en Argentina comenzó a sembrar dudas acerca de que el tercer mayor exportador de maíz del mundo pueda alcanzar sus objetivos de producción en los próximos meses**. Actualmente se prevé que envíe el 23% de los suministros de maíz exportables del mundo a compradores globales durante el año comercial 2022/23.

Trigo

- ▶ **Una fuerte ráfaga del Ártico se dirige a las llanuras de EE.UU., pero los cultivos de trigo de invierno estarían protegidos de las temperaturas bajo cero**. Eso provocó un repunte en el complejo de trigo de EE.UU. esta mañana, elevando los precios de futuros de trigo durante la noche.

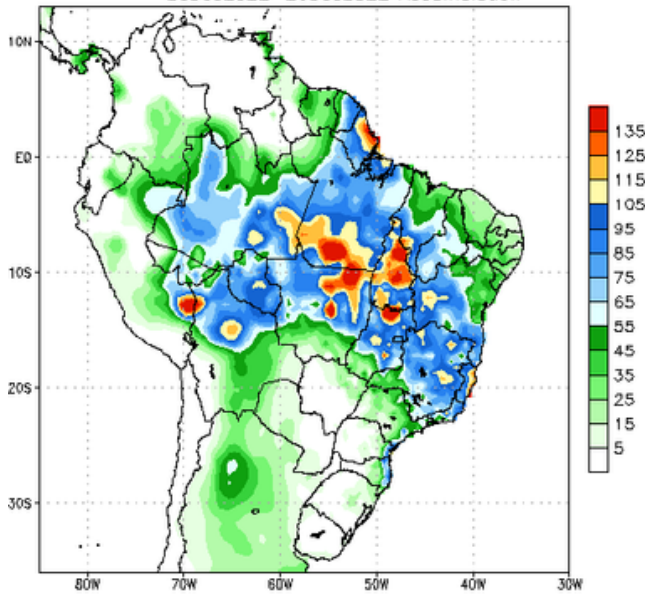
PRECIOS DE CHICAGO NOCTURNO

	Apertura	Último	Variación	Variación (%)
Soja				
Ene 2023	\$543.22	\$545.86	\$2.65	0.49%
May 2023	\$544.91	\$547.33	\$2.43	0.45%
Jul 2023	\$545.79	\$548.29	\$2.50	0.46%
Sep 2023	\$519.78	\$521.10	\$1.32	0.25%
Nov 2023	\$510.52	\$511.10	\$0.59	0.12%
Maiz				
Dic 2022	\$256.68	\$257.15	\$0.47	0.18%
May 2023	\$256.68	\$257.07	\$0.39	0.15%
Jul 2023	\$254.40	\$254.79	\$0.39	0.15%
Sep 2023	\$239.83	\$239.75	-\$0.08	-0.03%
Dic 2023	\$234.71	\$234.71	\$0.00	0.00%
Trigo				
Mar 2023	\$275.72	\$278.00	\$2.28	0.83%
May 2023	\$278.30	\$280.72	\$2.43	0.87%
Jul 2023	\$279.99	\$282.19	\$2.20	0.79%
Sep 2023	\$282.56	\$284.62	\$2.06	0.73%
Dic 2023	\$286.75	\$288.66	\$1.91	0.67%

Actualizado a las 07:34 AM

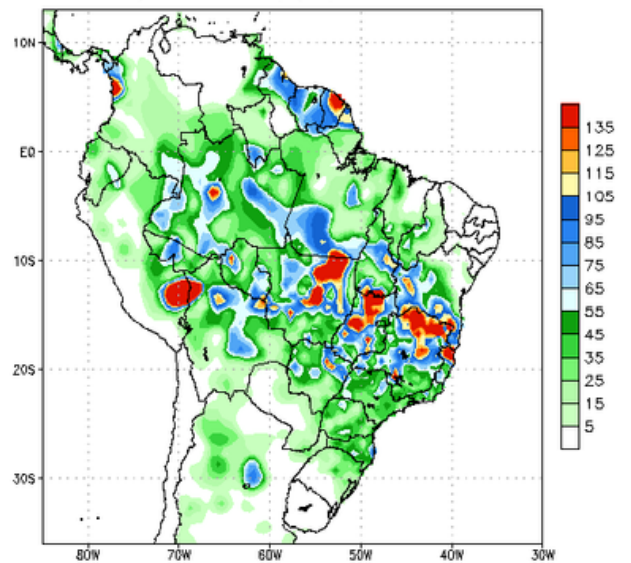
INFORMACIÓN DEL CLIMA

NCEP GFS Ensemble Forecast 1–7 Day Precipitation (mm)
from: 20Dec2022
20Dec2022–26Dec2022 Accumulation



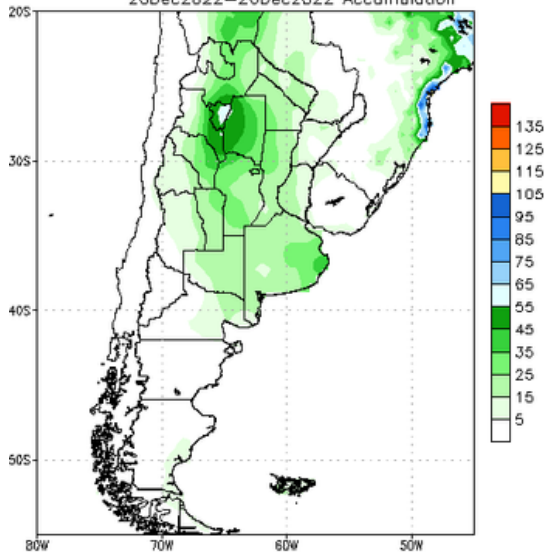
Bias correction based on last 30-day forecast error

7-day Accumulated Prop (mm) 13DEC2022–19DEC2022



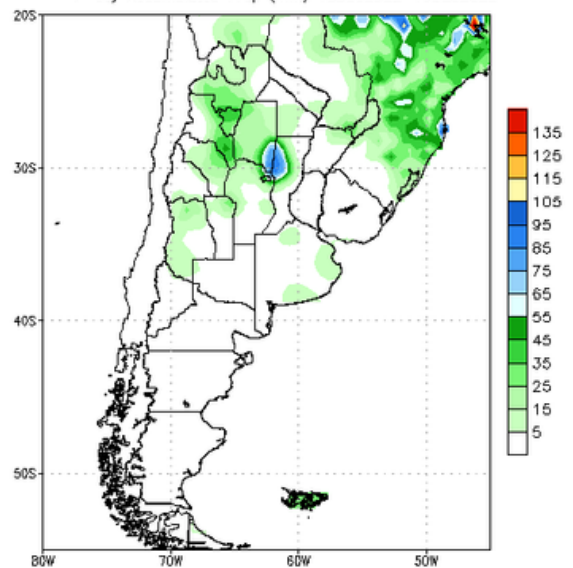
Data Source: CPC Unified (gauge-based & 0.5x0.5 deg resolution) Precipitation Analysis

NCEP GFS Ensemble Forecast 1–7 Day Precipitation (mm)
from: 20Dec2022
20Dec2022–26Dec2022 Accumulation



Bias correction based on last 30-day forecast error

7-day Accumulated Prop (mm) 13DEC2022–19DEC2022



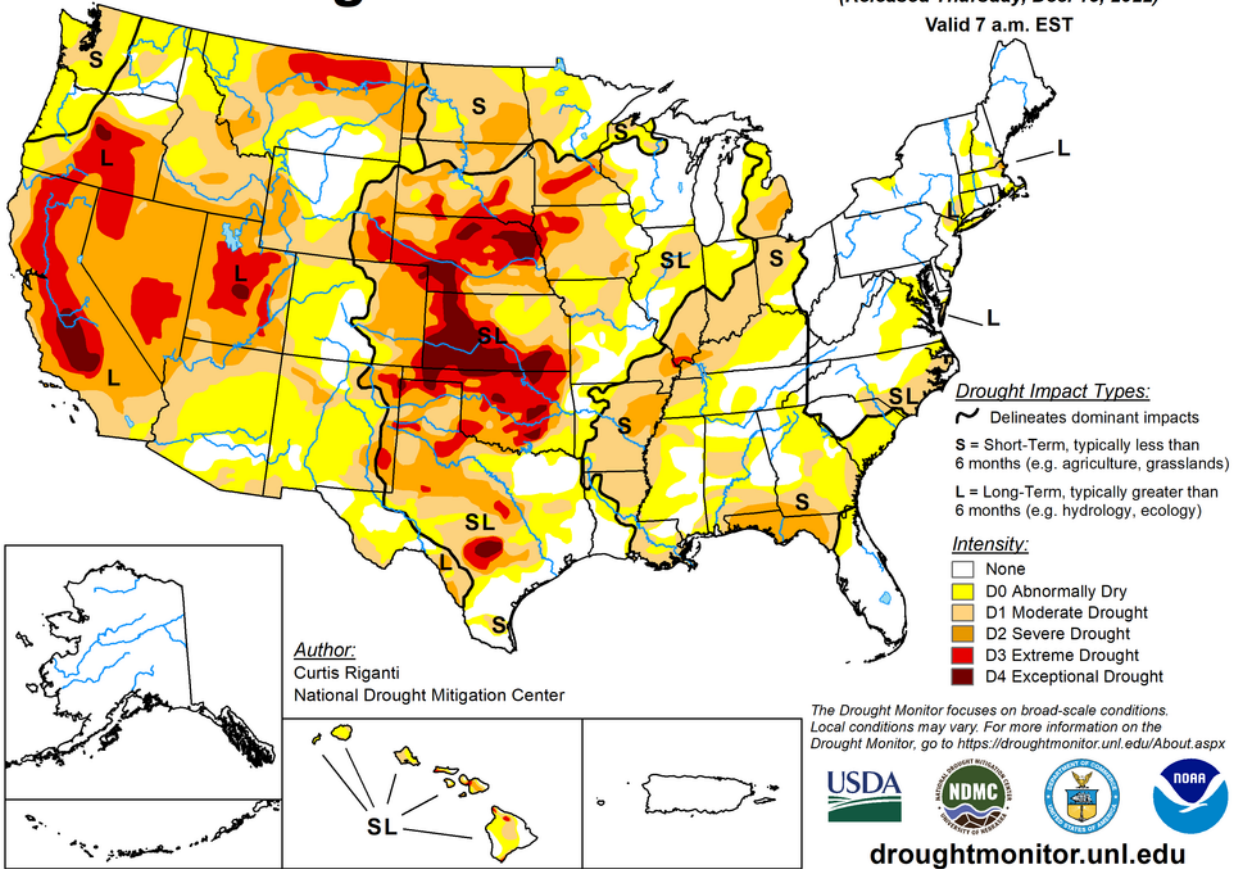
Data Source: CPC Unified (gauge-based & 0.5x0.5 deg resolution) Precipitation Analysis

INFORMACIÓN DEL CLIMA

U.S. Drought Monitor

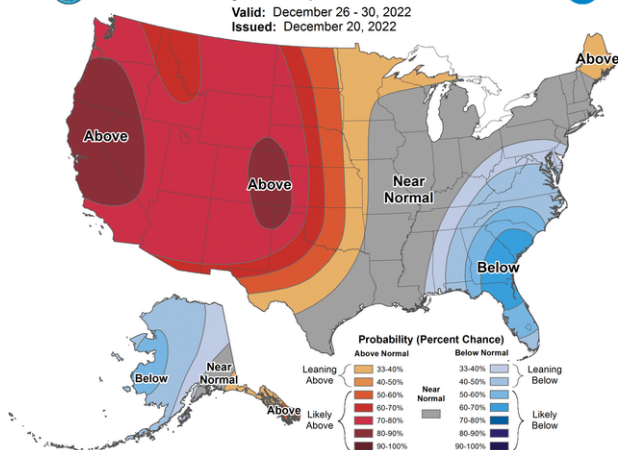
December 13, 2022
(Released Thursday, Dec. 15, 2022)

Valid 7 a.m. EST



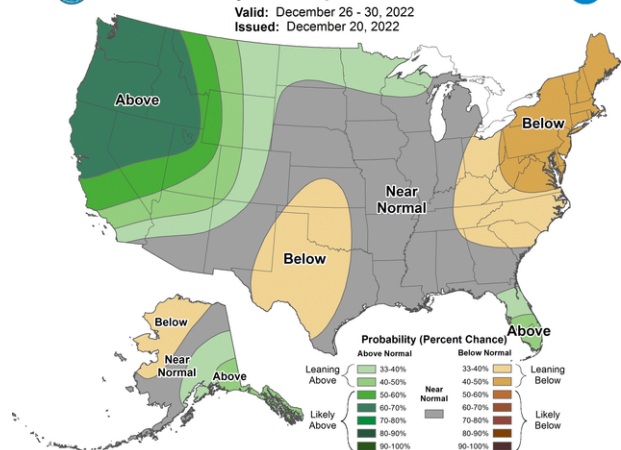
6-10 Day Temperature Outlook

Valid: December 26 - 30, 2022
Issued: December 20, 2022



6-10 Day Precipitation Outlook

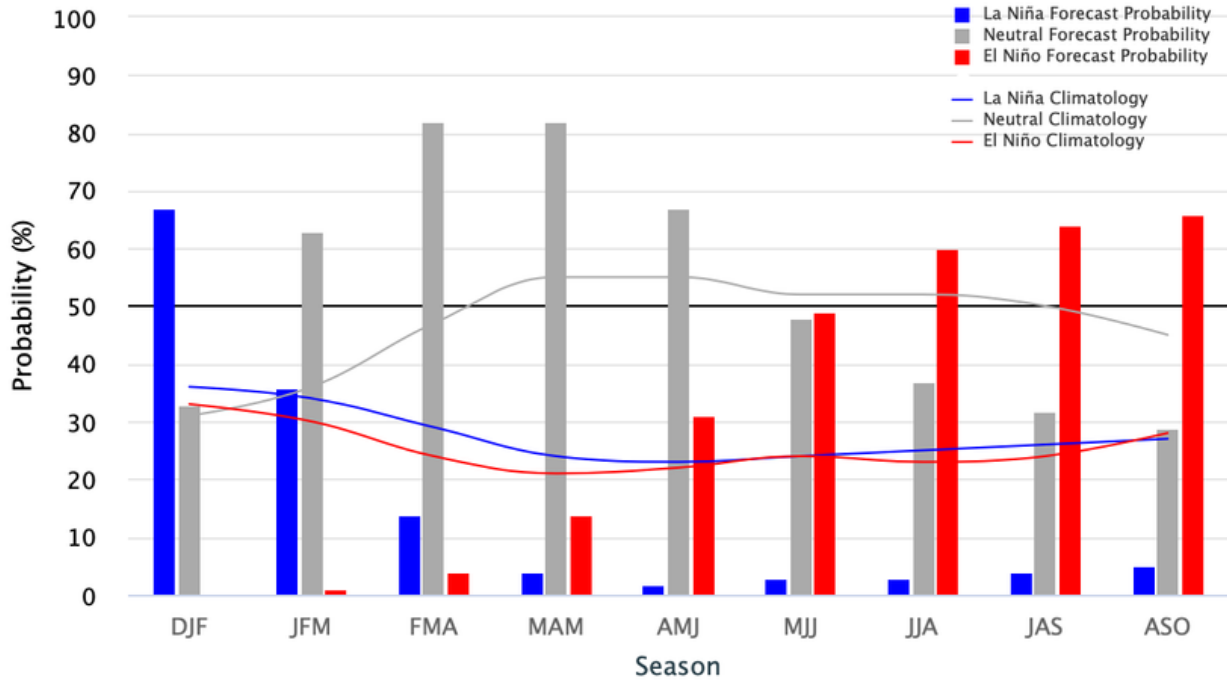
Valid: December 26 - 30, 2022
Issued: December 20, 2022



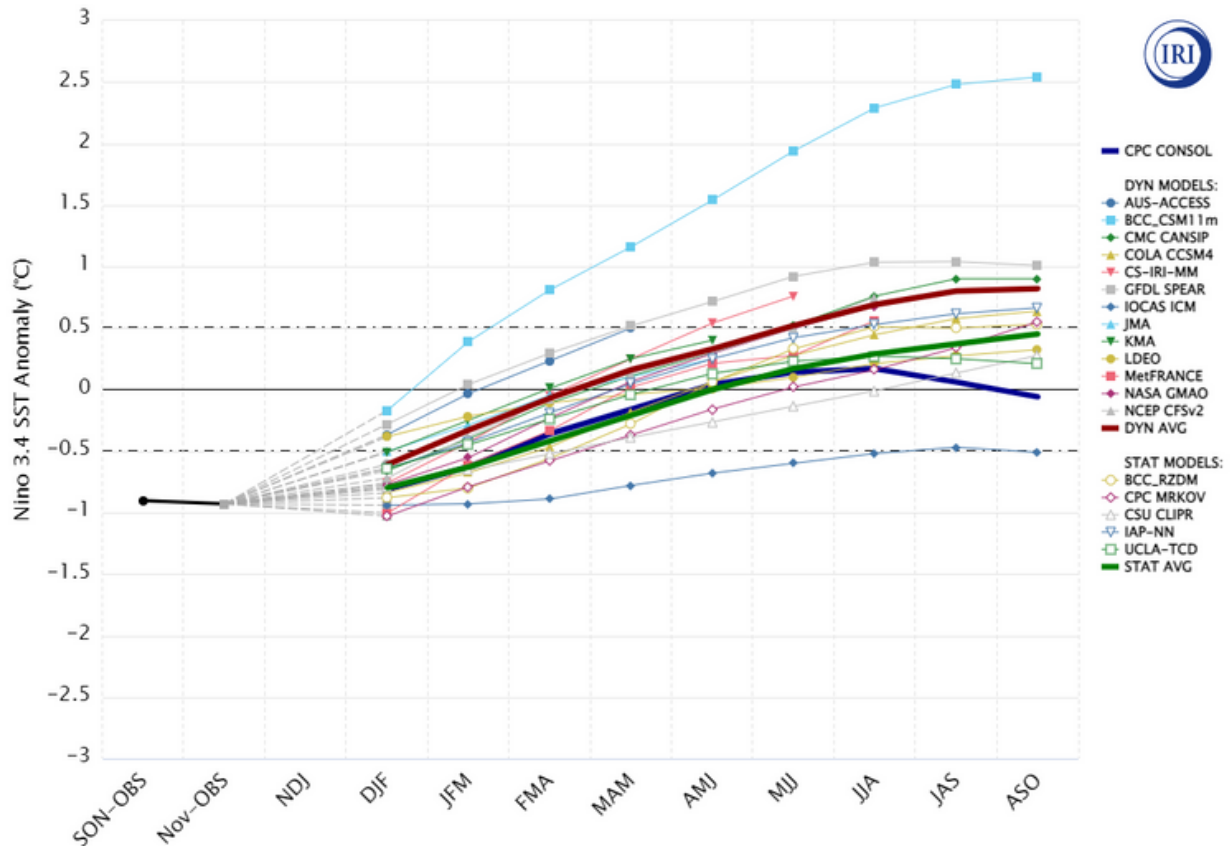
INFORMACIÓN DEL CLIMA

Mid-December 2022 IRI Model-Based Probabilistic ENSO Forecasts

ENSO state based on NINO3.4 SST Anomaly
Neutral ENSO: -0.5°C to 0.5°C



Model Predictions of ENSO from Dec 2022



Highcharts.com

FINANCIERO

- ▶ **Los futuros de índices accionarios subieron 0,6% luego, con el segundo día consecutivo de subas.** Los bonos recuperándose post suba de tasas del Banco de Japón.
- ▶ **La alta inflación este 2022 ha erosionado el portafolio estándar que invierte 60% en acciones 40% en bonos. Este tipo de estrategias esta -17% en el año, la peor performance desde 2008.** La mayor inflación, los bancos centrales subiendo tasas y la desaceleración del crecimiento están siendo cada vez más ponderados, aunque en las últimas semanas ha habido buenos resultados en papeles particulares como Fedex y Nike.
- ▶ **Los bonos japoneses a 2 años rinden por encima de 0% por primera vez desde 2015, y el bono a 10 años está en máximos de tasas que obligó al Banco de Japón a intervenir.** Según Deutsche Bank los japoneses que compran bonos del Tesoro de su país ya estaban sobrecomprados en dólares y otras divisas. Venden dólares para comprar bonos japoneses a medida que las tasas suben.
- ▶ **Las subas del crudo se extienden a tres días consecutivos** luego del reporte del Departamento de Energía que muestra que las reservas estratégicas caen combinado a las amenazas de recorte de producción ante el temor de una desaceleración económica.



¡Muchas gracias!

