



Claves del día



COMENTARIO DE MERCADO DE CHICAGO

Soja

- ▶ Dado que es feriado en EE.UU., el día de la fecha no hay operaciones en la bolsa de Chicago. **En China, la soja se operó al alza, con el contrato más cercano subiendo un equivalente de alrededor de U\$S 4.**
- ▶ **La CONAB de Brasil hizo algunos ajustes menores a su informe de cosecha de diciembre. Incrementaron el área de soja en 161.800 Ha a 43,38 MHa.** Esto se compensó principalmente con la reducción del rendimiento de soja proyectado en 0,13 qq de 35,44 a 35,30 qq/Ha.

Maíz

- ▶ **CONAB hizo ajustes similares al maíz, también redujo las estimaciones de rendimiento en casi 0,31 qq/Ha a 56,17 qq/Ha en general para los tres cultivos.** Esto redujo las perspectivas de rendimiento de maíz de Brasil en casi 600.000 toneladas a 125,8 MTn en general.
- ▶ **La producción de maíz de invierno en Paraná, el segundo estado productor más grande de Brasil, se estima en 15,4 millones de toneladas para la temporada actual, frente a los 13,3 millones de toneladas en la temporada anterior,** dice la agencia de economía rural del estado, Deral, en un informe en el sitio web.

Trigo

- ▶ **Los precios del trigo ruso cayeron la semana pasada luego de una baja del rublo y un alto suministro interno en medio de una cosecha récord,** dijeron analistas, y agregaron que el ritmo del transporte marítimo se había acelerado después de las tormentas.

PRECIOS DE CHICAGO NOCTURNO

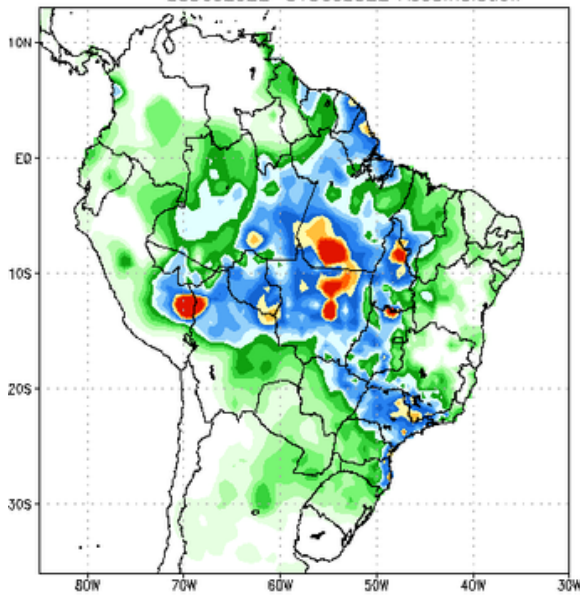
	Apertura	Último	Variación	Variación (%)
Soja				
Ene 2023	\$543.44	\$543.81	\$0.37	0.07%
May 2023	\$547.48	\$548.00	\$0.51	0.09%
Jul 2023	\$548.58	\$549.02	\$0.44	0.08%
Sep 2023	\$521.76	\$521.83	\$0.07	0.01%
Nov 2023	\$511.99	\$512.57	\$0.59	0.11%
Maiz				
Dic 2022	\$262.27	\$262.19	-\$0.08	-0.03%
May 2023	\$261.80	\$261.80	\$0.00	0.00%
Jul 2023	\$259.04	\$259.04	\$0.00	0.00%
Sep 2023	\$242.74	\$242.35	-\$0.39	-0.16%
Dic 2023	\$236.84	\$236.84	\$0.00	0.00%
Trigo				
Mar 2023	\$285.13	\$284.54	-\$0.59	-0.21%
May 2023	\$287.48	\$286.31	-\$1.18	-0.41%
Jul 2023	\$288.88	\$288.14	-\$0.73	-0.25%
Sep 2023	\$291.23	\$290.35	-\$0.88	-0.30%
Dic 2023	\$295.57	\$295.57	\$0.00	0.00%

Actualizado a las 06:31 AM

INFORMACIÓN DEL CLIMA

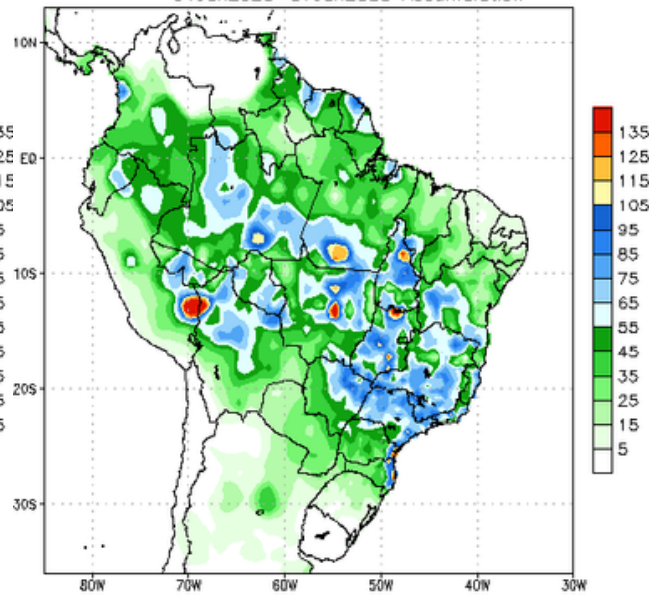
Pronósticos

NCEP GFS Ensemble Forecast 1–7 Day Precipitation (mm)
from: 25Dec2022
25Dec2022–31Dec2022 Accumulation



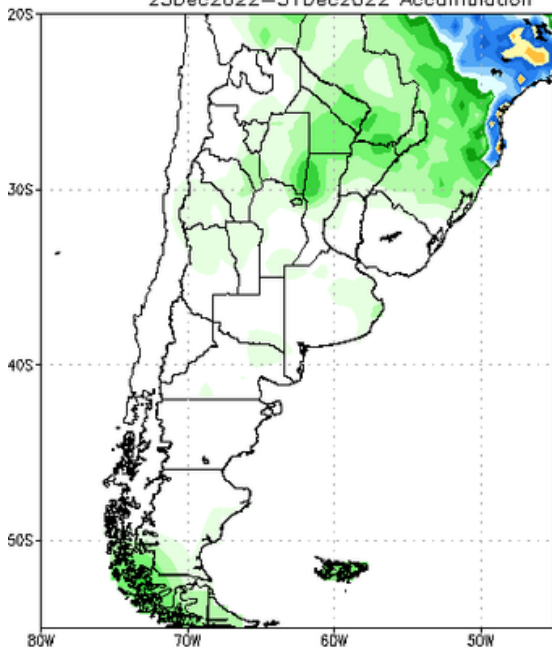
Bias correction based on last 30-day forecast error

NCEP GFS Ensemble Forecast 8–14 Day Precipitation (mm)
from: 25Dec2022
01Jan2023–07Jan2023 Accumulation



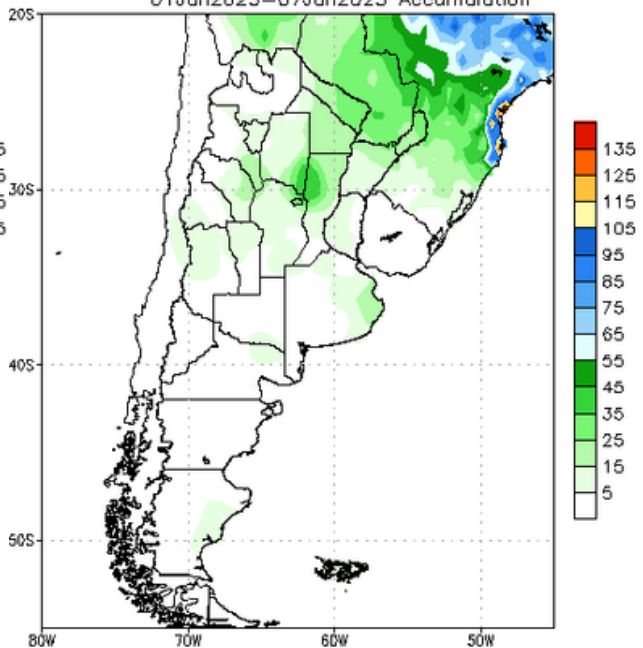
Bias correction based on last 30-day forecast error

NCEP GFS Ensemble Forecast 1–7 Day Precipitation (mm); NCEP GFS Ensemble Forecast 8–14 Day Precipitation (mm)
from: 25Dec2022
25Dec2022–31Dec2022 Accumulation



Bias correction based on last 30-day forecast error

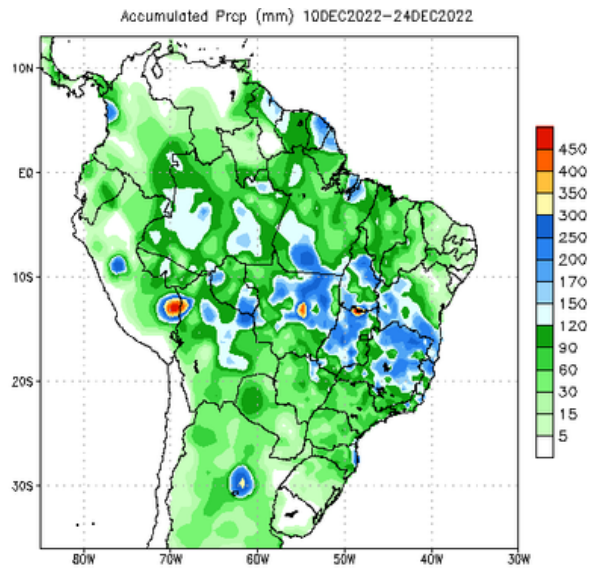
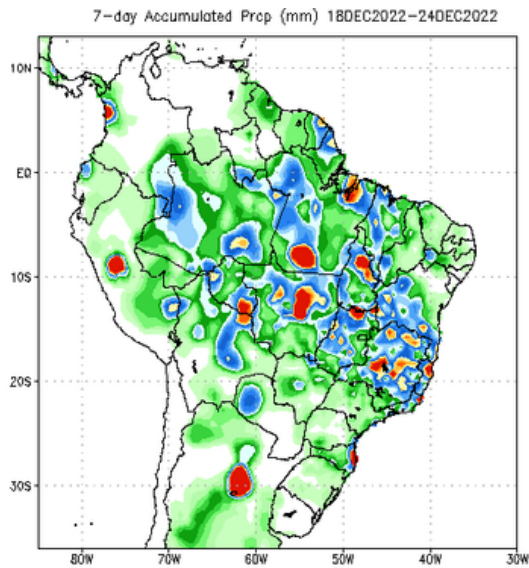
NCEP GFS Ensemble Forecast 8–14 Day Precipitation (mm)
from: 25Dec2022
01Jan2023–07Jan2023 Accumulation



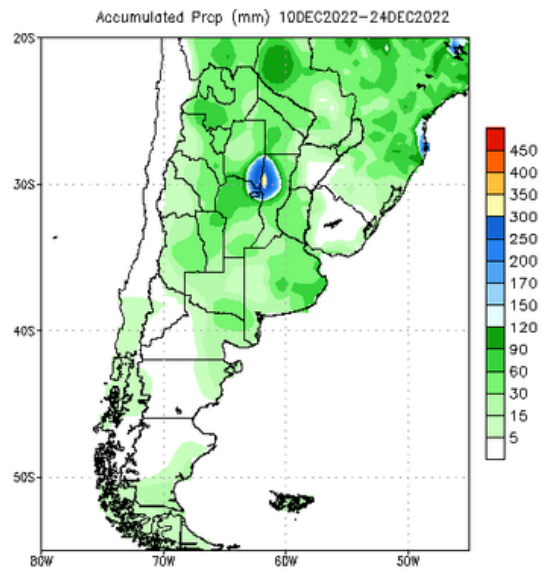
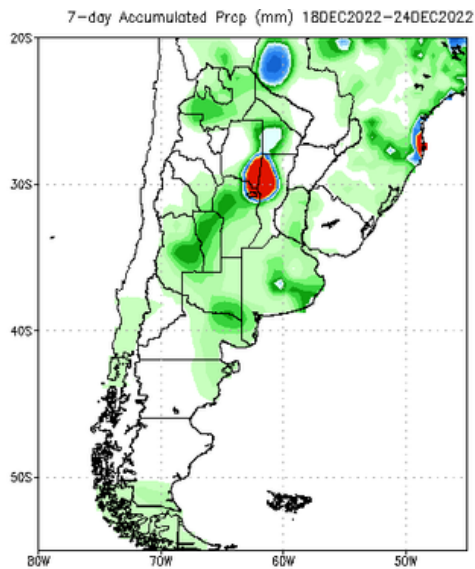
Bias correction based on last 30-day forecast error

INFORMACIÓN DEL CLIMA

Precipitaciones acumuladas



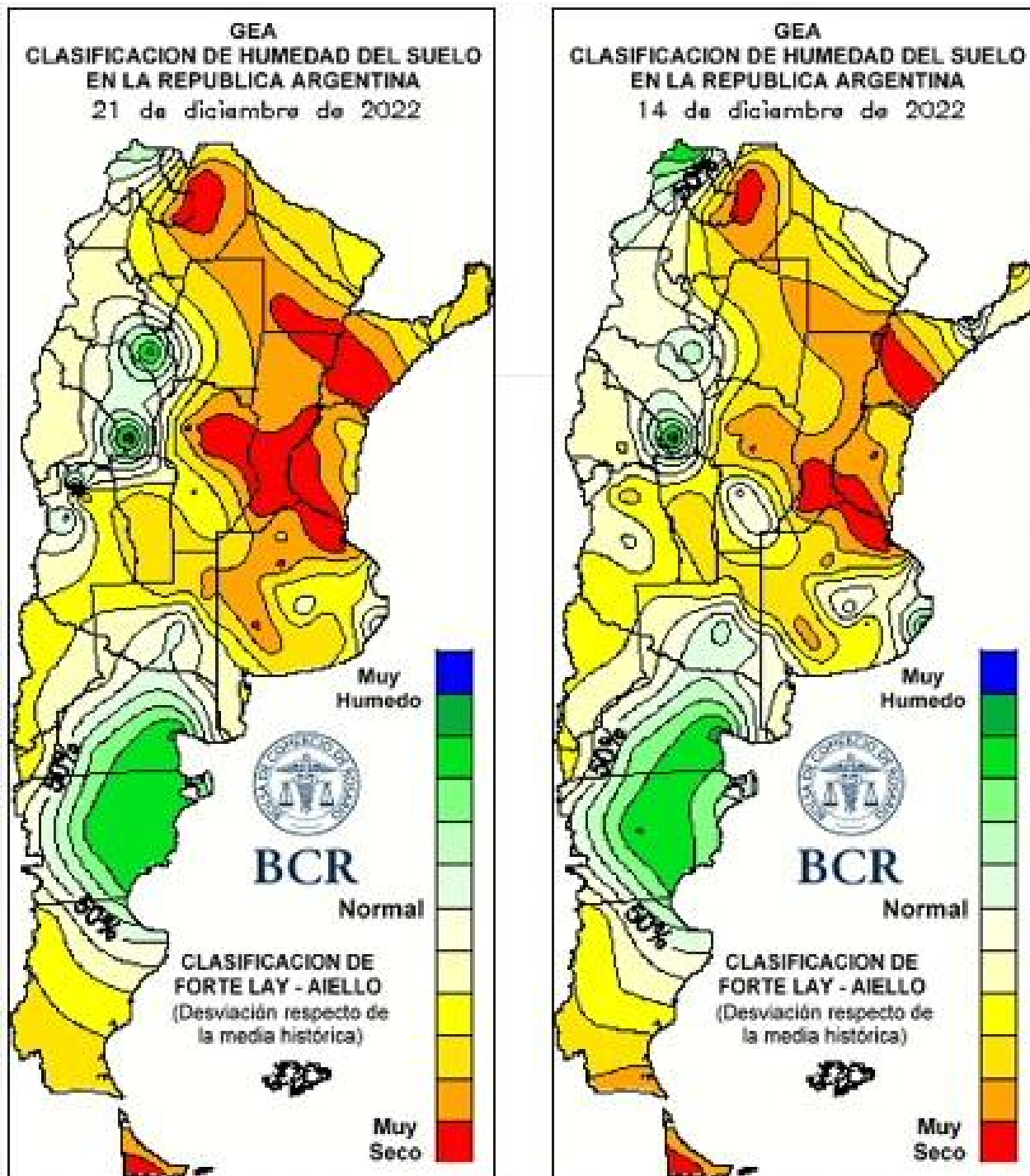
Data Source: CPC Unified (gauge-based & 0.5x0.5 deg resolution) Precipitation Analysis



Data Source: CPC Unified (gauge-based & 0.5x0.5 deg resolution) Precipitation Analysis

INFORMACIÓN DEL CLIMA

Reservas hídricas

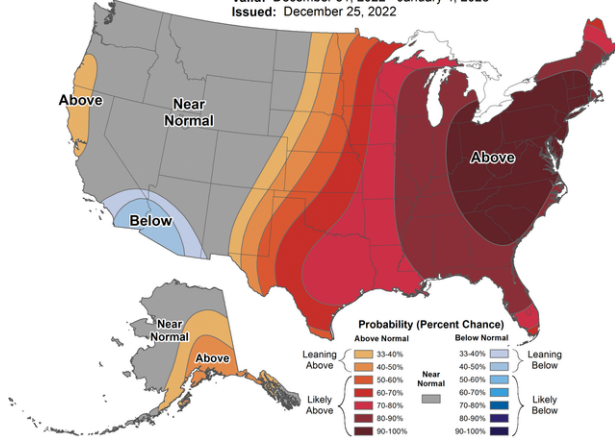


INFORMACIÓN DEL CLIMA

Pronósticos EE.UU.

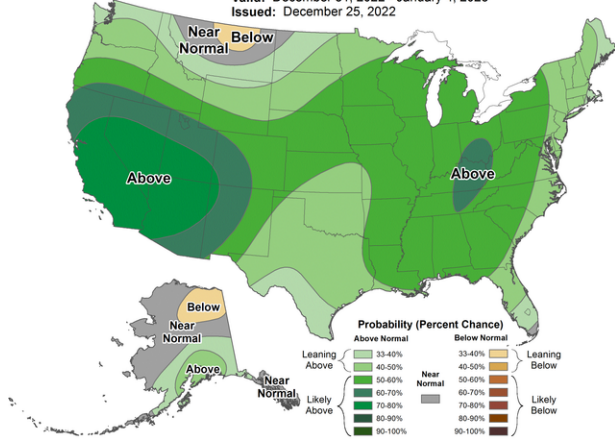
6-10 Day Temperature Outlook

Valid: December 31, 2022 - January 4, 2023
Issued: December 25, 2022



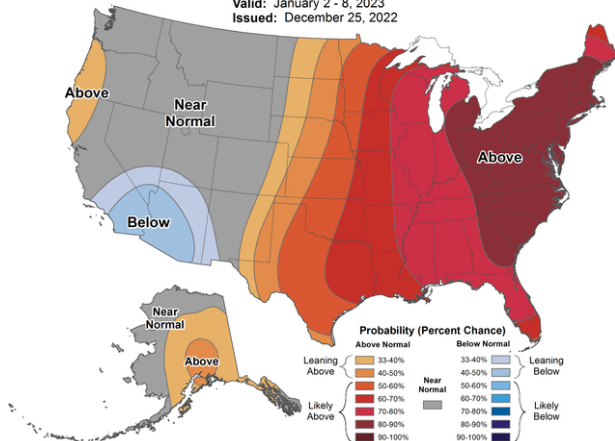
6-10 Day Precipitation Outlook

Valid: December 31, 2022 - January 4, 2023
Issued: December 25, 2022



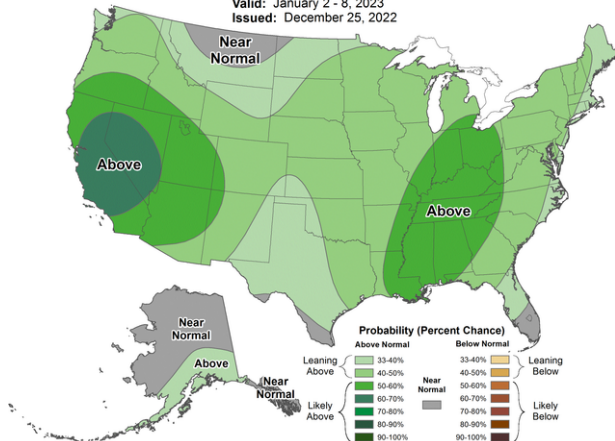
8-14 Day Temperature Outlook

Valid: January 2 - 8, 2023
Issued: December 25, 2022



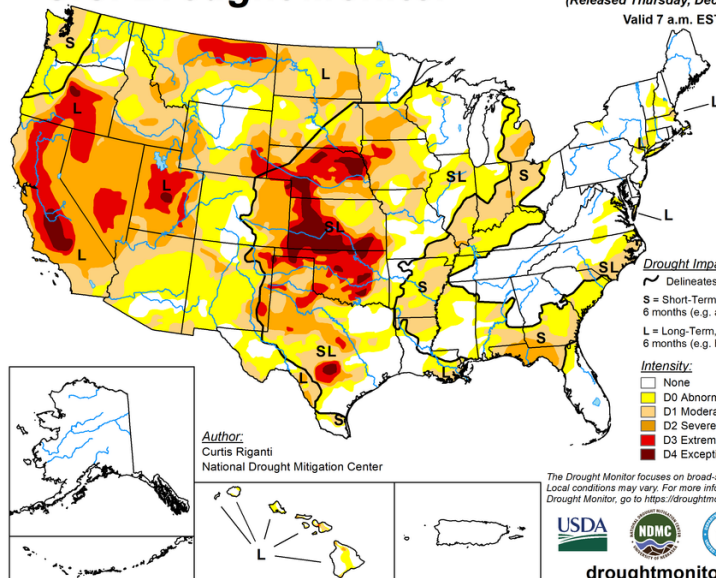
8-14 Day Precipitation Outlook

Valid: January 2 - 8, 2023
Issued: December 25, 2022



U.S. Drought Monitor

December 20, 2022
(Released Thursday, Dec. 22, 2022)
Valid 7 a.m. EST



FINANCIERO

- ▶ **Las monedas se mantuvieron principalmente sin cambios**, la Libra esterlina en 1,20 USD/GBP y el Yen japones en 133 JPY/USD, el presidente del Banco de Japón Kuroda dijo que cambios en el control de la curva de tasas en la semana pasada fue para poder realizar luego un relajamiento monetario de manera más sostenible. Aunque los principales operadores desconfían en que vaya a subir las tasas el próximo año.
- ▶ **El mercado de títulos del tesoro estadounidense y de eurobonos se mantiene cerrado.**
- ▶ **Las autoridades sanitarias chinas dijeron este fin de semana que van a dejar de publicar datos diarios sobre los casos de COVID19** luego de las dudas sobre la precisión de la información.
- ▶ **Los principales índices de acciones asiáticos al alza aunque menos de un 1% destacándose India.** Hong Kong, Singapur y Australia cerrados.
- ▶ **El dato del día viernes pasado en EE.UU. la Reserva Federal indicó que esta mirando de cerca la inflación y el gasto de los hogares esta estancándose.** La expectativa de inflación para los hogares cayó este ultimo mes al menor nivel desde Junio de 2021 según la Universidad de Michigan.



¡Muchas gracias!

