



Claves del día



COMENTARIO DE MERCADO DE CHICAGO

Soja

- ▶ Los futuros de soja de marzo de 2023 alcanzaron un máximo de 554 USD/Tn el 13 de septiembre antes de caer debido a la presión de la cosecha a un mínimo de 509,9 USD/Tn el 26 de octubre, o un cambio del 8%.
- ▶ Estos días **la atención se centrará en los suministros sudamericanos. Manteniendo las subidas de precios bajo control están las expectativas de una producción sudamericana récord y la preocupación de que China, el mayor importador del mundo, esté luchando en dos frentes: 1) el aumento de COVID y 2) una desaceleración económica significativa.**

Maíz

- ▶ **En diciembre pasado, las exportaciones brasileñas de maíz totalizaron 52,2 MTn. Faltando una semana para que termine diciembre de este año, las exportaciones brasileñas de maíz ya están en 79,8 MTn.** Anec estima que las exportaciones totales de maíz brasileño en 2022 alcanzarán un nuevo récord de 670,8 MTn. Anec atribuye la tendencia alcista a una desaceleración de las exportaciones ucranianas unida a la apertura de China como nueva fuente de ventas.
- ▶ La sequía continua en partes de los EE.UU. ha resultado en problemas logísticos para el maíz estadounidense, lo que lleva a tarifas de flete más altas, precios no competitivos y una disminución de la demanda de exportación, y **los analistas dicen que es probable que algunos de estos problemas se extiendan hasta el año calendario 2023.**

Trigo

- ▶ **La consultora rusa Sovecon estima que las exportaciones de trigo del país en diciembre alcanzarán los 55,2 MTn.** Eso estaría ligeramente por debajo del recuento de noviembre de 57,9 MTn, pero un 34% más alto año tras año, si se concreta. Rusia es el exportador de trigo número 1 del mundo.
- ▶ **Las preocupaciones de heladas en los EE.UU. pueden resultar ser un factor positivo para los precios a corto plazo.** Las últimas señales de exportación que salen de Ucrania también se seguirán de cerca para obtener lineamientos adicionales del mercado.

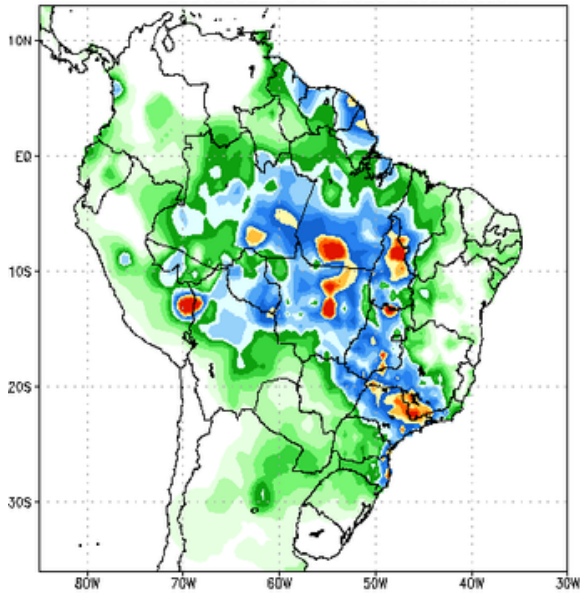
PRECIOS DE CHICAGO NOCTURNO

	Apertura	Último	Variación	Variación (%)
Soja				
Ene 2023	\$543.44	\$543.81	\$0.37	0.07%
May 2023	\$547.48	\$548.00	\$0.51	0.09%
Jul 2023	\$548.58	\$549.02	\$0.44	0.08%
Sep 2023	\$521.76	\$521.83	\$0.07	0.01%
Nov 2023	\$511.99	\$512.57	\$0.59	0.11%
Maiz				
Dic 2022	\$262.27	\$262.19	-\$0.08	-0.03%
May 2023	\$261.80	\$261.80	\$0.00	0.00%
Jul 2023	\$259.04	\$259.04	\$0.00	0.00%
Sep 2023	\$242.74	\$242.35	-\$0.39	-0.16%
Dic 2023	\$236.84	\$236.84	\$0.00	0.00%
Trigo				
Mar 2023	\$285.13	\$284.54	-\$0.59	-0.21%
May 2023	\$287.48	\$286.31	-\$1.18	-0.41%
Jul 2023	\$288.88	\$288.14	-\$0.73	-0.25%
Sep 2023	\$291.23	\$290.35	-\$0.88	-0.30%
Dic 2023	\$295.57	\$295.57	\$0.00	0.00%

Actualizado a las 06:05 AM

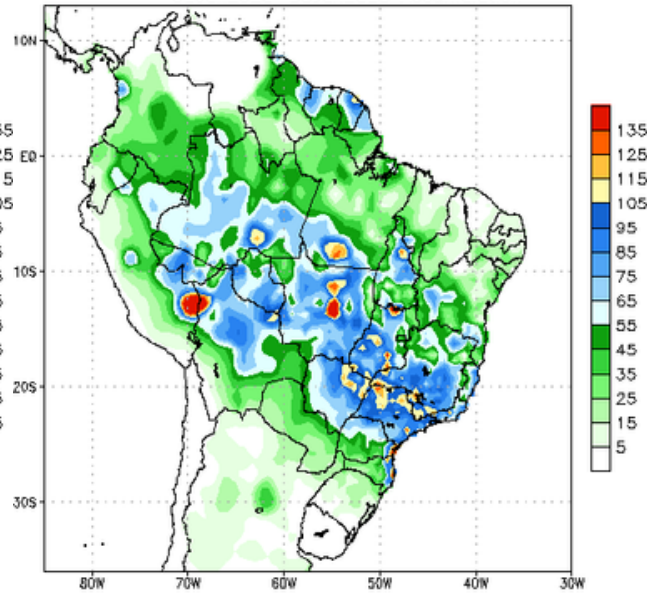
INFORMACIÓN DEL CLIMA

NCEP GFS Ensemble Forecast 1–7 Day Precipitation (mm)
from: 26Dec2022
26Dec2022–01Jan2023 Accumulation



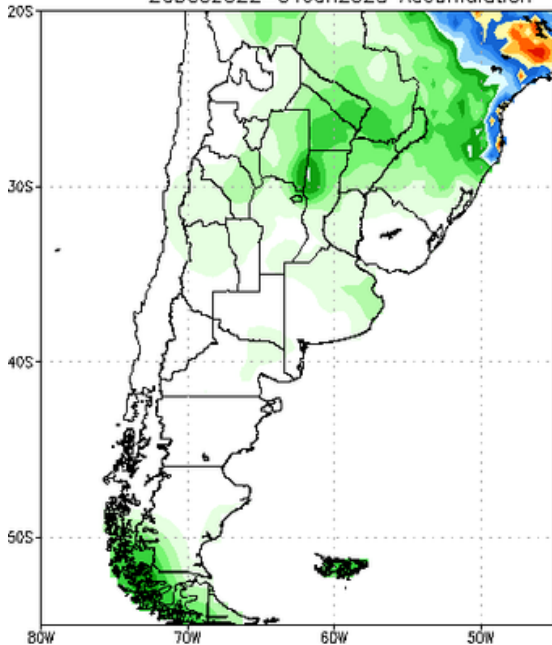
Bias correction based on last 30–day forecast error

NCEP GFS Ensemble Forecast 8–14 Day Precipitation (mm)
from: 26Dec2022
02Jan2023–08Jan2023 Accumulation



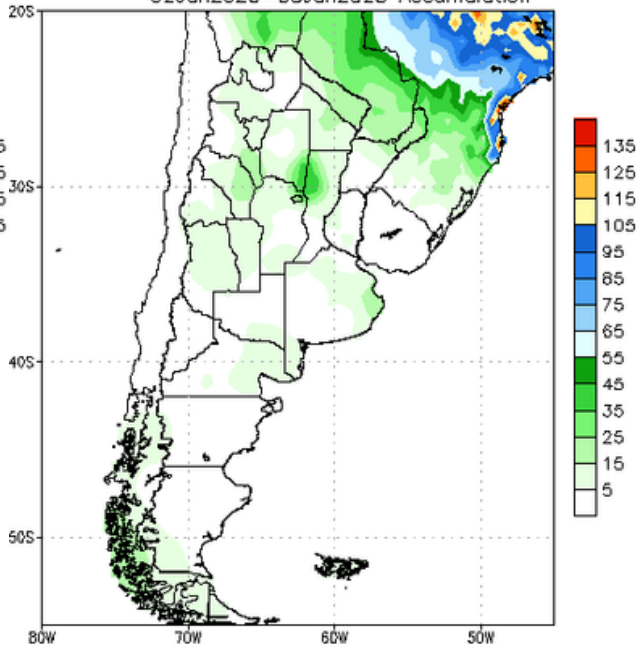
Bias correction based on last 30–day forecast error

NCEP GFS Ensemble Forecast 1–7 Day Precipitation (mm); NCEP GFS Ensemble Forecast 8–14 Day Precipitation (mm)
from: 26Dec2022
26Dec2022–01Jan2023 Accumulation



Bias correction based on last 30–day forecast error

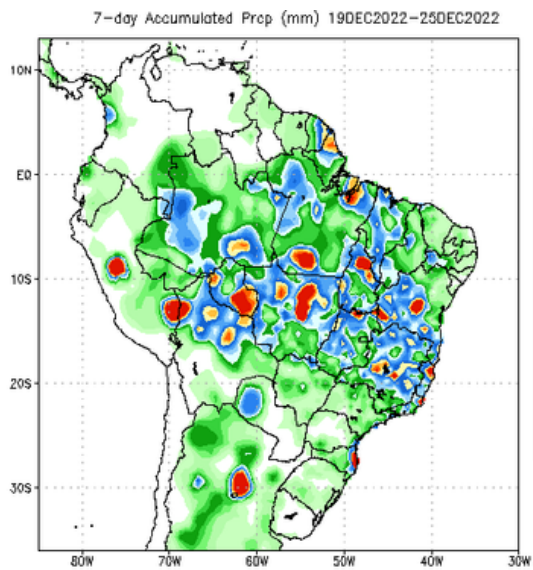
NCEP GFS Ensemble Forecast 8–14 Day Precipitation (mm)
from: 26Dec2022
02Jan2023–08Jan2023 Accumulation



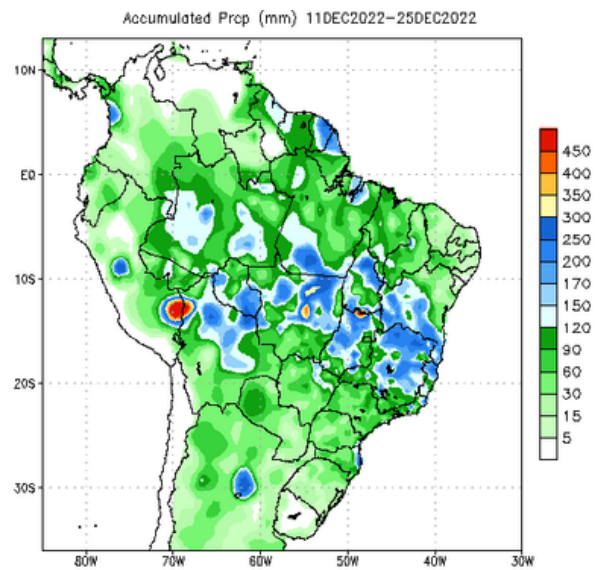
Bias correction based on last 30–day forecast error

INFORMACIÓN DEL CLIMA

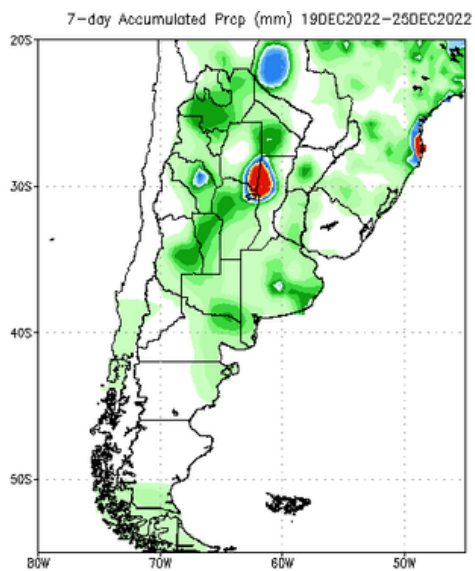
Precipitaciones acumuladas



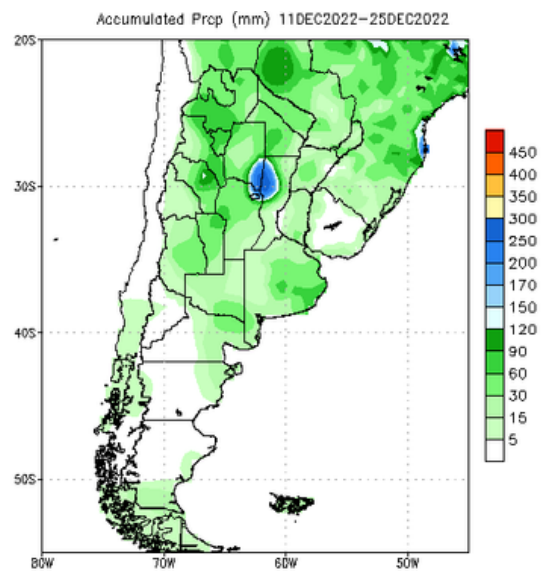
Data Source: CPC Unified (gauge-based & 0.5x0.5 deg resolution) Precipitation Analysis



Data Source: CPC Unified (gauge-based & 0.5x0.5 deg resolution) Precipitation Analysis



Data Source: CPC Unified (gauge-based & 0.5x0.5 deg resolution) Precipitation Analysis



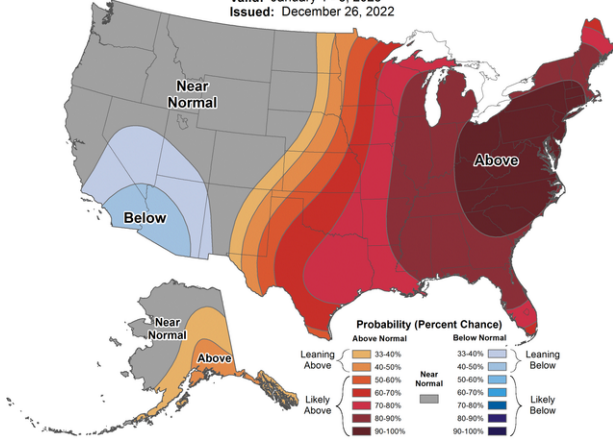
Data Source: CPC Unified (gauge-based & 0.5x0.5 deg resolution) Precipitation Analysis

INFORMACIÓN DEL CLIMA

Pronósticos EE.UU.

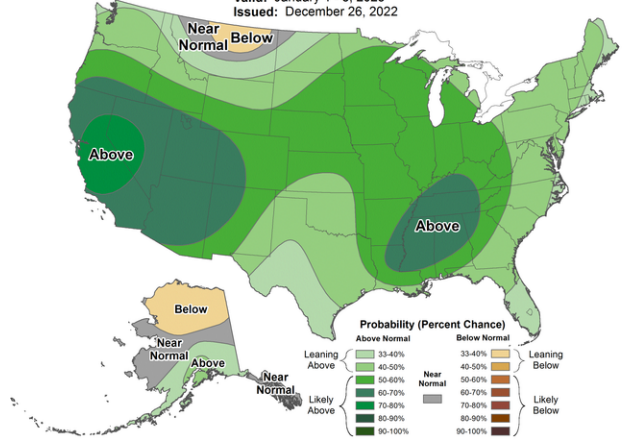
6-10 Day Temperature Outlook

Valid: January 1 - 5, 2023
Issued: December 26, 2022



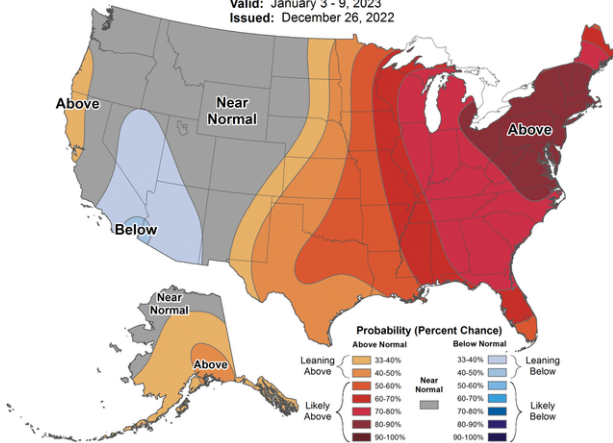
6-10 Day Precipitation Outlook

Valid: January 1 - 5, 2023
Issued: December 26, 2022



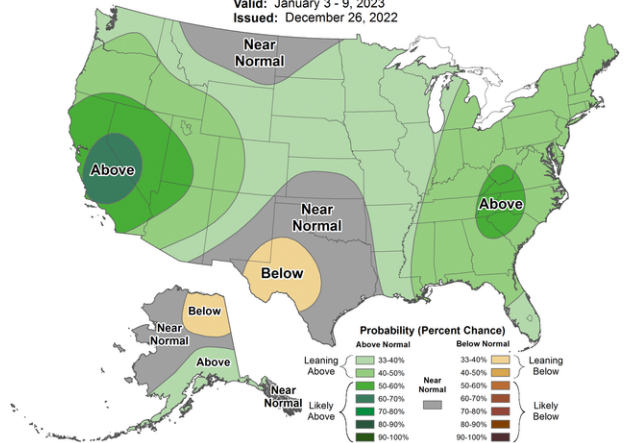
8-14 Day Temperature Outlook

Valid: January 3 - 9, 2023
Issued: December 26, 2022



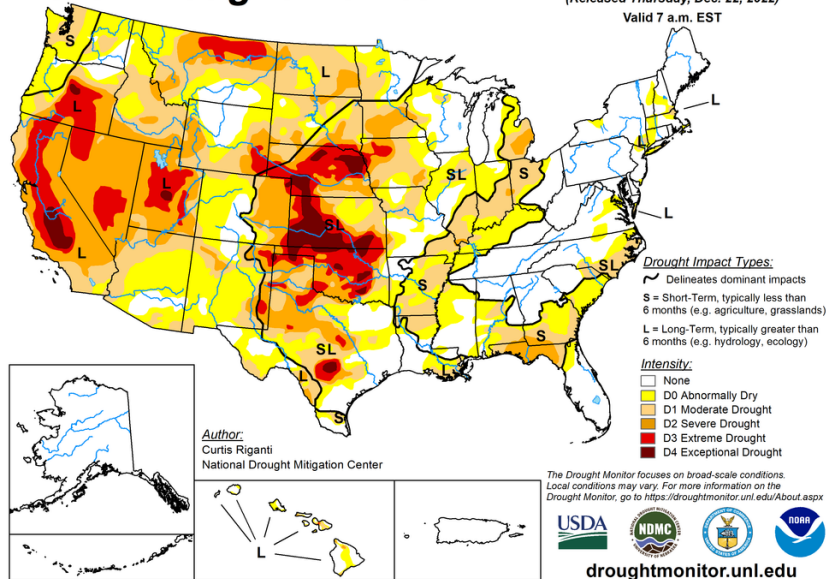
8-14 Day Precipitation Outlook

Valid: January 3 - 9, 2023
Issued: December 26, 2022



U.S. Drought Monitor

December 20, 2022
(Released Thursday, Dec. 22, 2022)
Valid 7 a.m. EST



FINANCIERO

- ▶ **Los futuros de acciones abrieron levemente al alza S&P 500 +0,07% y Nasdaq 100 +0,2%** motivado por las noticias desde China en que se elimina las cuarentenas para viajeros internacionales.
- ▶ **Las empresas de consumo discrecional y energéticas tuvieron buena performance en Europa con el Euro Stoxx600 +0,5%** y el barril de petróleo se negoció a 80 USD/barril.
- ▶ Los inversores están esperando el famoso rally de fin de año que ayude a mitigar parcialmente lo que ha sido uno de los años más brutales para los activos de riesgo. **El S&P 500 en el año está -20% y las acciones del resto del mundo (MSCI World) tuvieron una performance similar (-19,61%). El Treasury estadounidense a 10 años se encuentra en 3,75% cuando a comienzo de año estaba en 1,5%.**
- ▶ **Desde el lado del mercado de petróleo ayuda la reapertura de China impulsando la demanda de hidrocarburos** y, por el lado de la oferta, las nevadas que se están viendo en EE.UU. han obligado a las refinerías a mantenerse cerradas achicándose la oferta.



¡Muchas gracias!

