

# Claves del día

Destacado **del mercado de Chicago**



## Soja

▶ **El mercado de la soja cayó esta mañana mientras se preparaba para una cosecha brasileña récord que se está cosechando actualmente.** Un dólar más fuerte también atenuó las perspectivas de exportación para los productores de EE.UU. a medida que crece el consenso de que China cambiará su enfoque de los suministros de EE.UU. a la cosecha brasileña más barata.

▶ La Asociación Nacional de Procesadores de Semillas Oleaginosas (NOPA) publicó ayer datos sobre las tasas de trituración de soja de enero de 2023. **Después de que las tasas de trituración tuvieran una tendencia a la baja en diciembre luego de la tormenta de invierno a fines de mes que desaceleró la producción y el transporte, el mercado esperaba que las tasas de trituración de enero se recuperaran.**

## Maíz

▶ **Un dólar más fuerte en medio de la incertidumbre macroeconómica y el avance de la siembra de maíz en Brasil llevó a los futuros de maíz a la baja esta mañana.**

▶ **La producción de etanol se recuperó semana a semana, mientras que los inventarios subieron a un máximo de 10 meses, según datos de la Administración de Información de Energía.** La producción del biocombustible aumentó a un promedio de 1,014 millones de barriles por día en la semana que terminó el 10 de febrero, dijo la EIA en un informe. Eso es más de 1 millón de barriles por día la semana anterior, que fue el más bajo en casi un mes.

## Trigo

▶ **Los precios del trigo fueron mixtos esta mañana ya que los futuros de Chicago cayeron** por el fuerte ritmo de exportación de Rusia y un dólar estadounidense más fuerte. **Los futuros de trigo rojo duro de invierno de Kansas City y de trigo de primavera de Minneapolis subieron.**

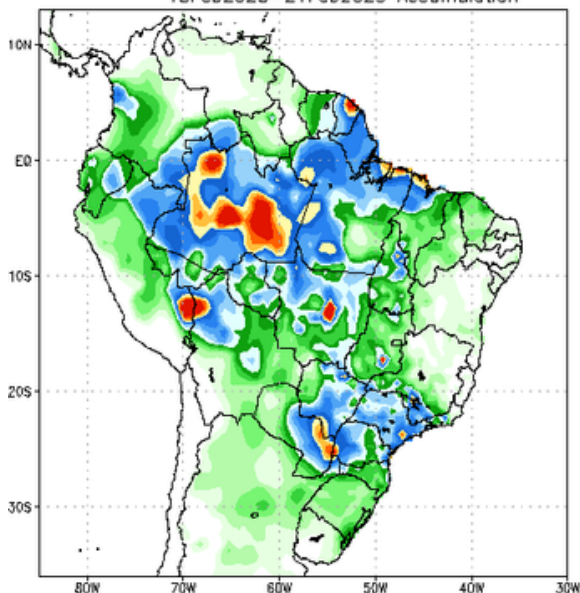
▶ **"El trigo está experimentando una presión a la baja por los precios baratos que se ofrecen para el trigo ruso en los mercados de exportación, a pesar de los riesgos geopolíticos",** dijo Matt Ammermann, gerente de riesgo de materias primas de StoneX, a Reuters esta mañana.

	Apertura	Último	Variación	Variación (%)
<b>Soja</b>				
<b>Mar 2023</b>	\$560.56	\$560.12	-\$0.44	-0.08%
<b>May 2023</b>	\$558.28	\$557.77	-\$0.51	-0.09%
<b>Jul 2023</b>	\$554.98	\$554.32	-\$0.66	-0.12%
<b>Sep 2023</b>	\$517.13	\$516.40	-\$0.73	-0.14%
<b>Nov 2023</b>	\$505.23	\$504.49	-\$0.73	-0.15%
<b>Maiz</b>				
<b>Mar 2023</b>	\$266.21	\$265.81	-\$0.39	-0.15%
<b>May 2023</b>	\$265.34	\$264.71	-\$0.63	-0.24%
<b>Jul 2023</b>	\$261.09	\$260.30	-\$0.79	-0.30%
<b>Sep 2023</b>	\$240.23	\$239.52	-\$0.71	-0.29%
<b>Dic 2023</b>	\$234.32	\$233.85	-\$0.47	-0.20%
<b>Trigo</b>				
<b>Mar 2023</b>	\$282.63	\$281.46	-\$1.18	-0.42%
<b>May 2023</b>	\$286.67	\$285.57	-\$1.10	-0.38%
<b>Jul 2023</b>	\$288.51	\$287.19	-\$1.32	-0.46%
<b>Sep 2023</b>	\$291.82	\$290.35	-\$1.47	-0.50%
<b>Dic 2023</b>	\$296.89	\$295.27	-\$1.62	-0.54%

Actualizado a las 06:29 AM

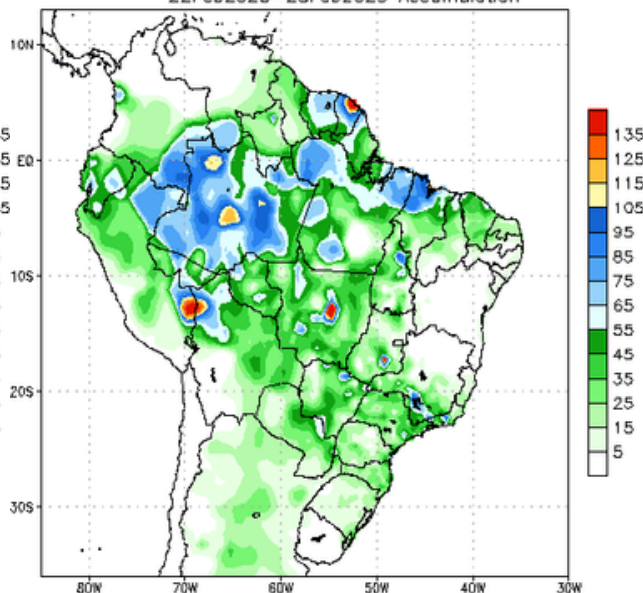
## ► Pronóstico de **precipitaciones**

NCEP GFS Ensemble Forecast 1–7 Day Precipitation (mm)  
from: 15Feb2023  
15Feb2023–21Feb2023 Accumulation



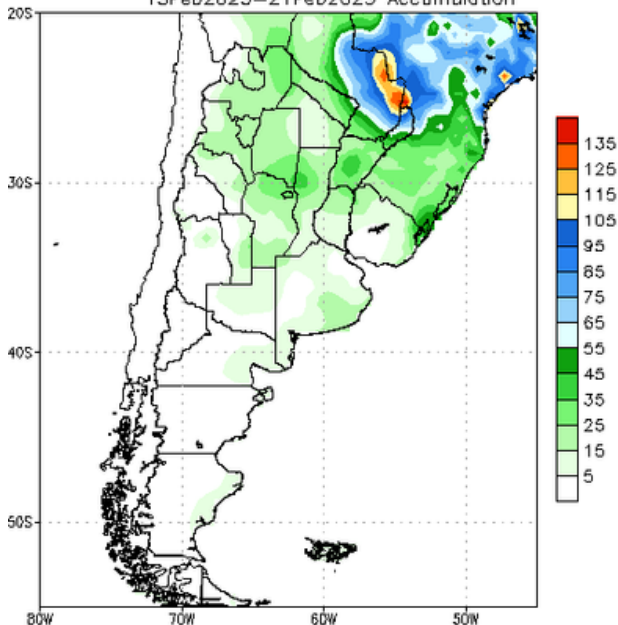
Bias correction based on last 30-day forecast error

NCEP GFS Ensemble Forecast 8–14 Day Precipitation (mm)  
from: 15Feb2023  
22Feb2023–28Feb2023 Accumulation



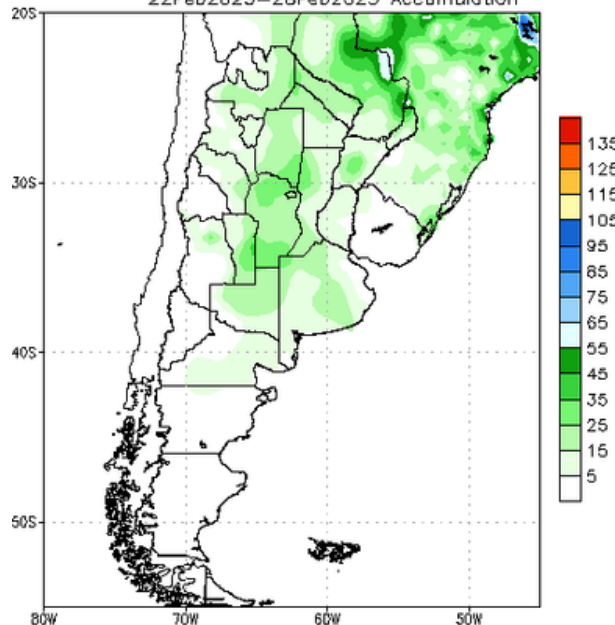
Bias correction based on last 30-day forecast error

NCEP GFS Ensemble Forecast 1–7 Day Precipitation (mm)  
from: 15Feb2023  
15Feb2023–21Feb2023 Accumulation



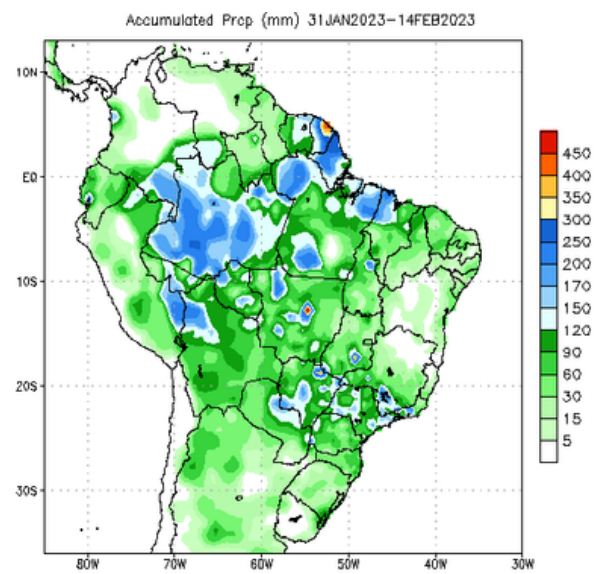
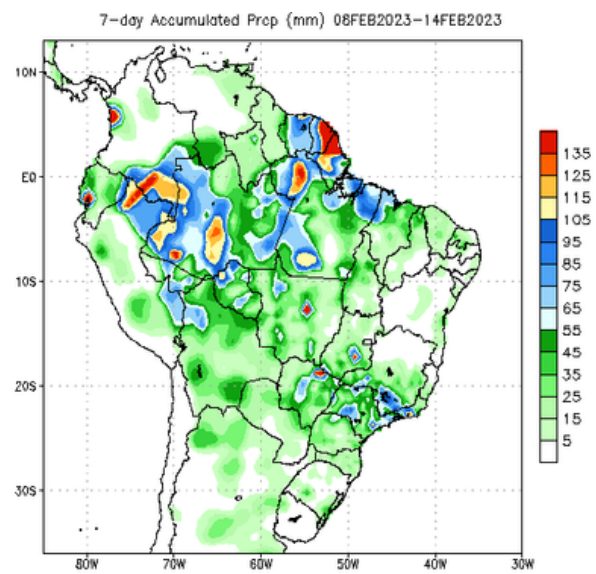
Bias correction based on last 30-day forecast error

NCEP GFS Ensemble Forecast 8–14 Day Precipitation (mm)  
from: 15Feb2023  
22Feb2023–28Feb2023 Accumulation

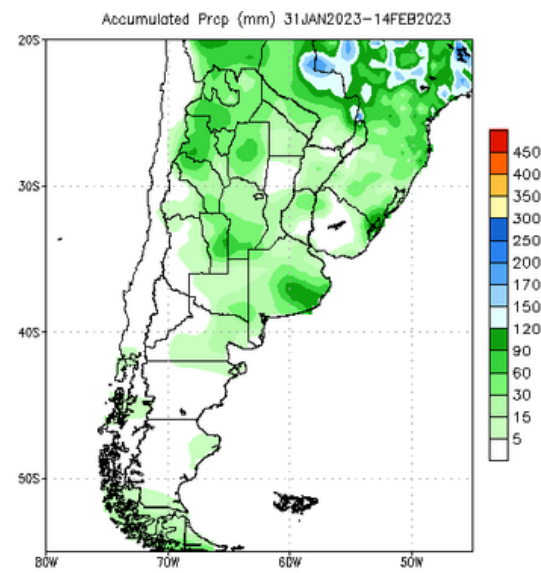
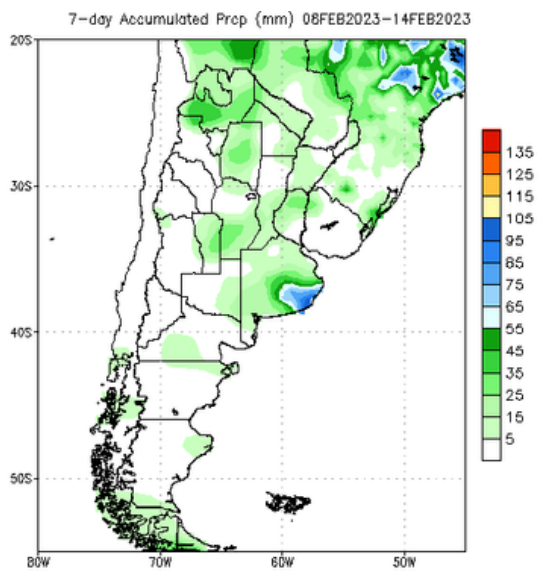


Bias correction based on last 30-day forecast error

## ► Precipitaciones **acumuladas**

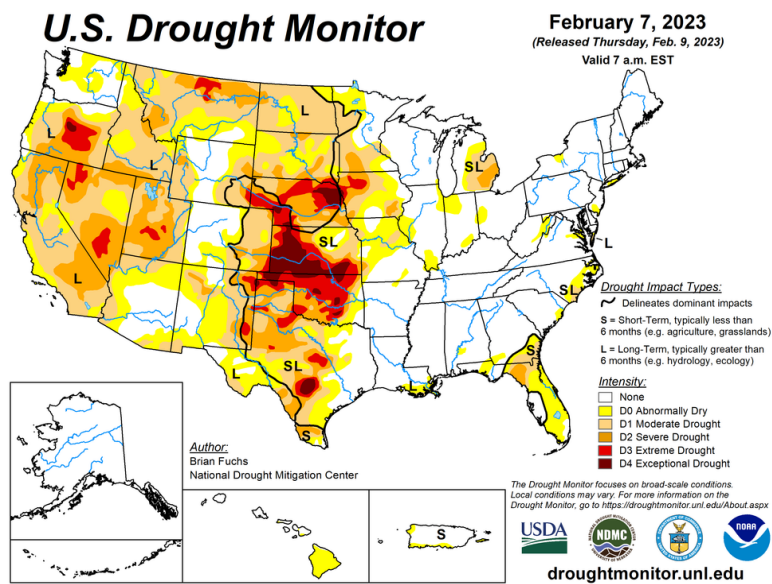
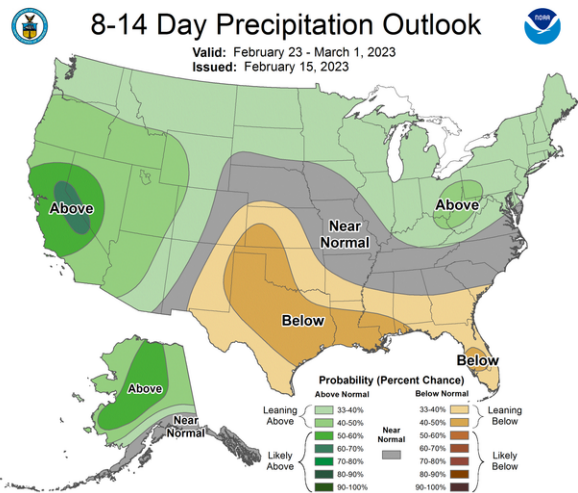
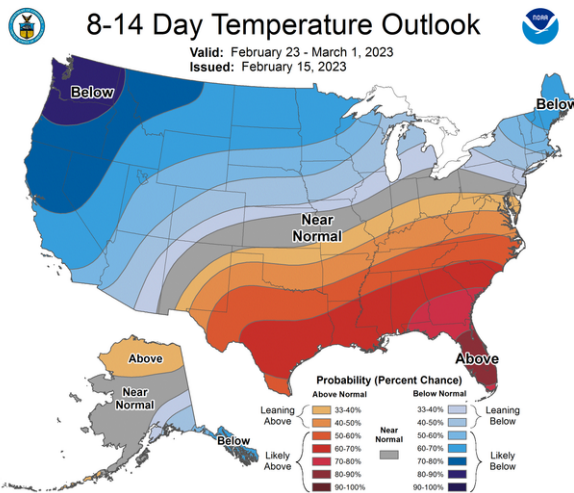
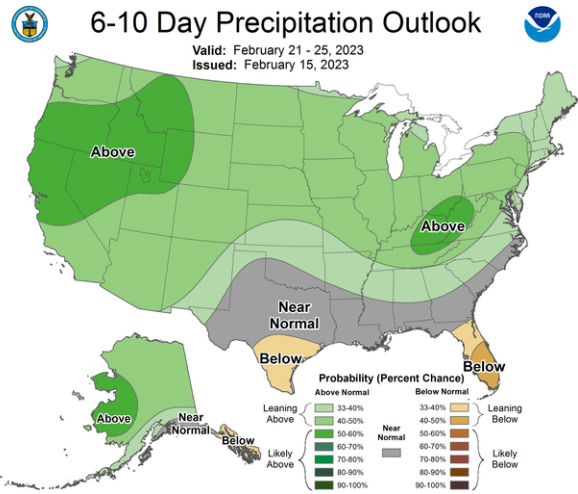
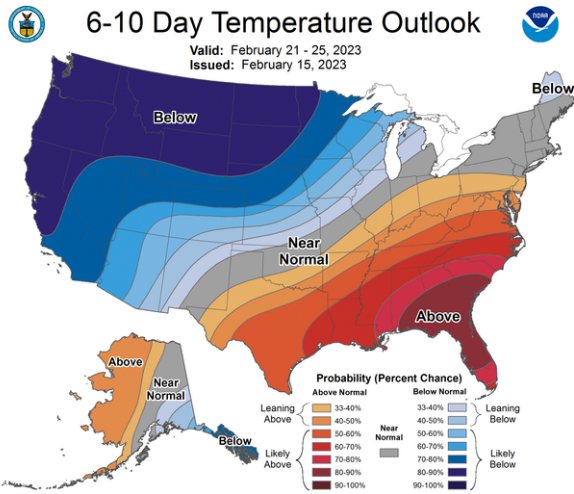


Data Source: CPC Unified (gauge-based & 0.5x0.5 deg resolution) Precipitation Analysis



Data Source: CPC Unified (gauge-based & 0.5x0.5 deg resolution) Precipitation Analysis

## ► Pronóstico EE.UU.



- ▶ **Los futuros de acciones de Wall Street bajaron mientras los operadores esperaban otro conjunto de lecturas de datos sobre la fortaleza de la economía y buscaban pistas sobre las perspectivas de aumentos de tasas.** El tono fue menos optimista que en Europa, donde las noticias de ganancias positivas impulsaron las acciones.
- ▶ **El dólar cayó frente a todas las monedas del G-10 mientras que el yen se fortaleció.** Los bonos del Tesoro subieron, con el rendimiento de referencia a 10 años cayendo después de aumentar seis puntos básicos el miércoles.
- ▶ Después de que las ventas minoristas de EE.UU. en enero aumentaran al máximo en casi dos años y la confianza de los constructores de viviendas aumentara en febrero, **las solicitudes de desempleo y las cifras de inflación de los productores que se conocerán más tarde el jueves proporcionarán más datos para los formuladores de políticas de la Reserva Federal.**
- ▶ **Los inversores están aumentando sus apuestas sobre cuánto subirá la Fed las tasas en este ciclo de ajuste. Ahora ven que la tasa de los fondos federales sube al 5,2% en julio, según la negociación en los mercados monetarios de EE.UU.** Eso se compara con una tasa máxima percibida de 4,9% hace solo dos semanas, y el rango objetivo actual del banco central de 4,5% a 4,75%.
- ▶ **Un repunte en los activos de riesgo ha ayudado a impulsar al alza algunos de los sectores más especulativos del mercado.** Un índice de referencia de Goldman Sachs Group Inc. de empresas tecnológicas no rentables subió un 4,4% y ha subido casi un 30% este año.
- ▶ **El petróleo se mantuvo dentro de un rango estrecho reciente** ya que los inversores evaluaron más evidencia de una mayor demanda de energía en China y una gran acumulación en las reservas de crudo de EE.UU.