

# Claves del día

Destacado **del mercado de Chicago**



## Soja

▶ **Las lentas velocidades de envío de soja brasileña están ayudando a las exportaciones estadounidense de finales de temporada, que alcanzaron las 665,000 Tn en los siete días que terminaron el 9 de marzo.** De hecho, los ritmos de envío de soja de la semana pasada fueron los más altos registrados desde enero, ya que los compradores chinos se apresuraron a adquirir suministros de soja fácilmente disponibles.

▶ **Los precios de la harina de soja también subieron esta mañana debido a las continuas preocupaciones sobre la escasez de cultivos argentinos,** lo que agregó una presión alcista aún mayor a los precios de la soja. A medida que se siguen recortando los pronósticos para la cosecha argentina, **los mercados anticipan que Argentina comenzará a importar soja de Brasil para mantener los programas de producción de molienda o que las tritadoras de EE.UU. y Brasil aumentarán para cubrir el déficit.**

## Maíz

▶ **Los precios del maíz subieron durante la rueda nocturna** ante la noticia de compras aceleradas de grano por parte de China, recortes en las estimaciones de producción de maíz en Argentina por parte de la BCBA (ahora ubicada en 36 MTn) y un tono más duro por parte de Rusia en las negociaciones acerca de la extensión de la Iniciativa de Granos del Mar Negro.

▶ **Los exportadores reportaron ventas de otras 641,000 toneladas métricas de maíz a China, dijo ayer el Departamento de Agricultura de Estados Unidos.** Eso marca el tercer día consecutivo que los exportadores anuncian ventas a la nación asiática.

## Trigo

▶ **Egipto se hizo con el trigo ucraniano durante la sesión de negociación nocturna.** La actividad de compra internacional ha sido constante en el mercado del trigo durante la última semana después de que los precios del trigo cayeron a un mínimo de un año la semana pasada.

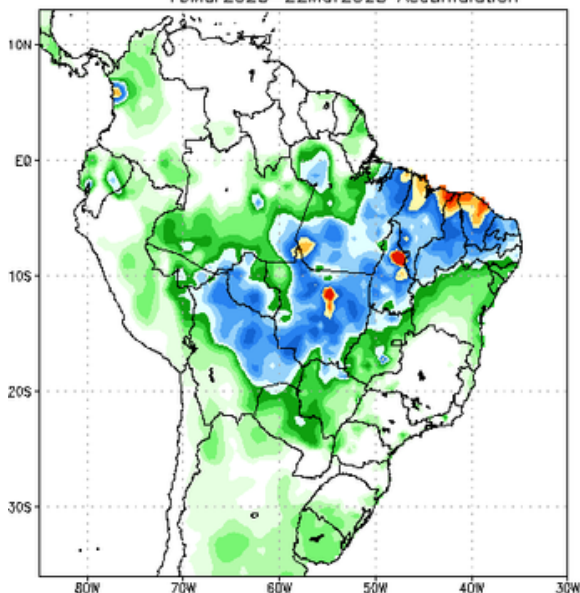
▶ **Las preocupaciones de que India no regrese al mercado de exportación mundial este año también crearon nuevas preocupaciones sobre el suministro para el mercado del trigo,** lo que hizo que los precios del trigo estadounidense subieran esta mañana.

	Apertura	Último	Variación	Variación (%)
<b>Soja</b>				
<b>Mar 2023</b>	\$548.00	\$548.44	\$0.44	0.08%
<b>May 2023</b>	\$544.69	\$542.92	-\$1.76	-0.32%
<b>Jul 2023</b>	\$526.17	\$526.90	\$0.73	0.14%
<b>Sep 2023</b>	\$486.63	\$487.44	\$0.81	0.17%
<b>Nov 2023</b>	\$488.18	\$490.01	\$1.84	0.38%
<b>Maiz</b>				
<b>Mar 2023</b>	\$249.04	\$250.46	\$1.42	0.57%
<b>May 2023</b>	\$242.59	\$243.85	\$1.26	0.52%
<b>Jul 2023</b>	\$223.38	\$223.77	\$0.39	0.18%
<b>Sep 2023</b>	\$219.83	\$220.30	\$0.47	0.21%
<b>Dic 2023</b>	\$223.38	\$223.85	\$0.47	0.21%
<b>Trigo</b>				
<b>Mar 2023</b>	\$256.84	\$258.16	\$1.32	0.52%
<b>May 2023</b>	\$260.51	\$261.69	\$1.18	0.45%
<b>Jul 2023</b>	\$264.04	\$265.07	\$1.03	0.39%
<b>Sep 2023</b>	\$269.40	\$270.21	\$0.81	0.30%
<b>Dic 2023</b>	\$273.08	\$273.59	\$0.51	0.19%

Actualizado a las 07:54 AM

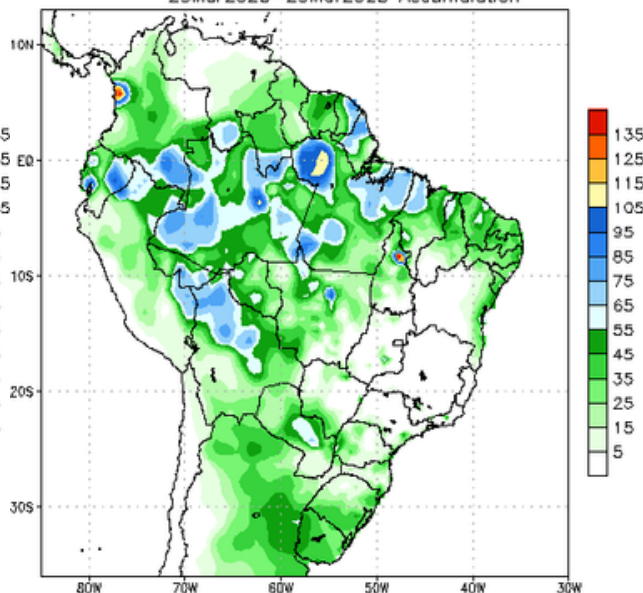
## ► Pronóstico de **precipitaciones**

NCEP GFS Ensemble Forecast 1–7 Day Precipitation (mm)  
from: 16Mar2023  
16Mar2023–22Mar2023 Accumulation



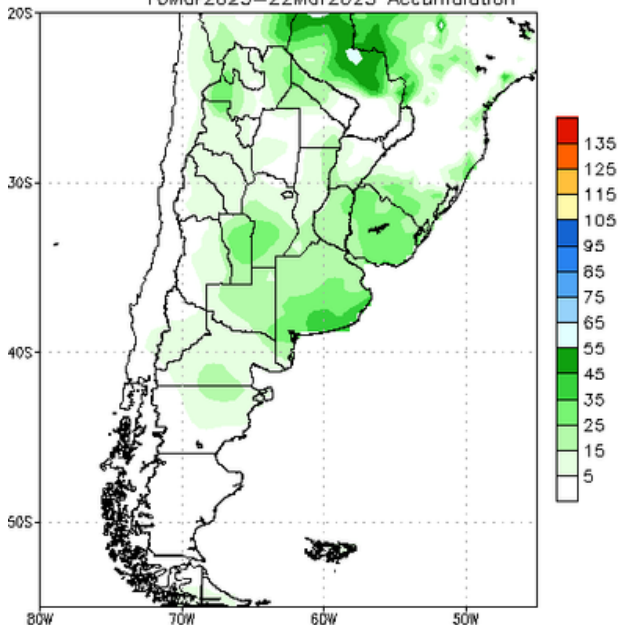
Bias correction based on last 30-day forecast error

NCEP GFS Ensemble Forecast 8–14 Day Precipitation (mm)  
from: 16Mar2023  
23Mar2023–29Mar2023 Accumulation



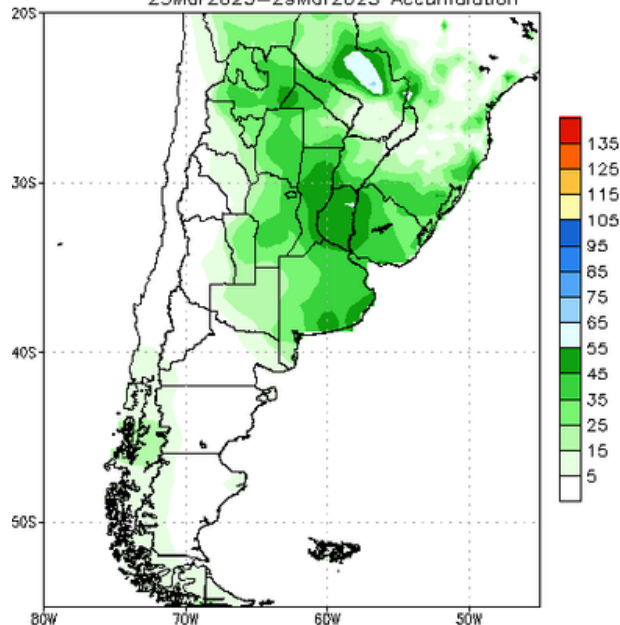
Bias correction based on last 30-day forecast error

NCEP GFS Ensemble Forecast 1–7 Day Precipitation (mm)  
from: 16Mar2023  
16Mar2023–22Mar2023 Accumulation



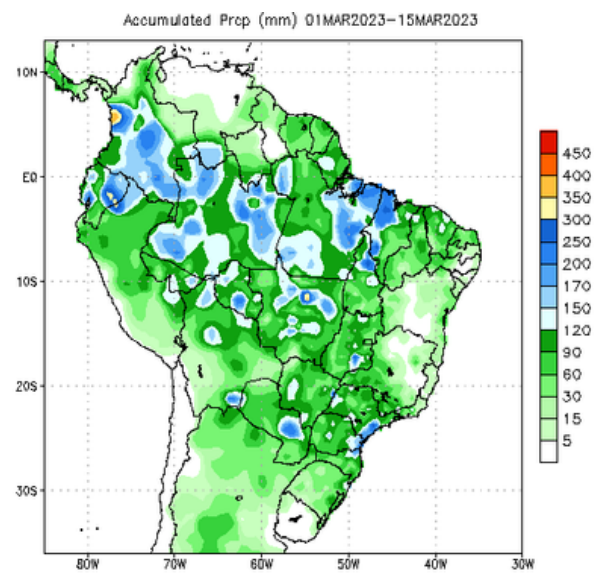
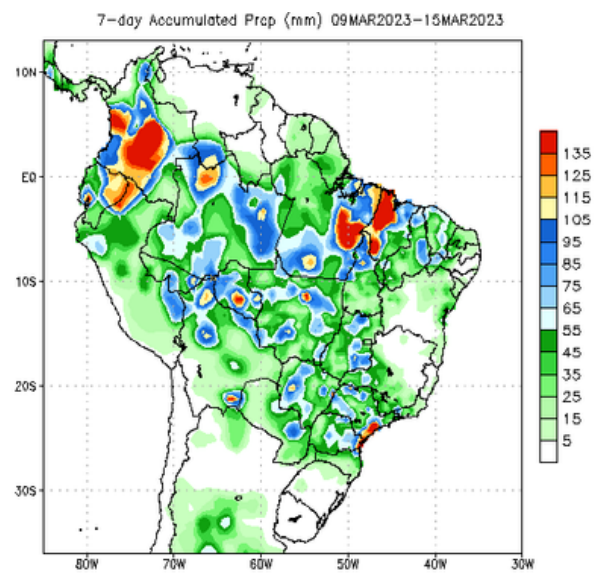
Bias correction based on last 30-day forecast error

NCEP GFS Ensemble Forecast 8–14 Day Precipitation (mm)  
from: 16Mar2023  
23Mar2023–29Mar2023 Accumulation

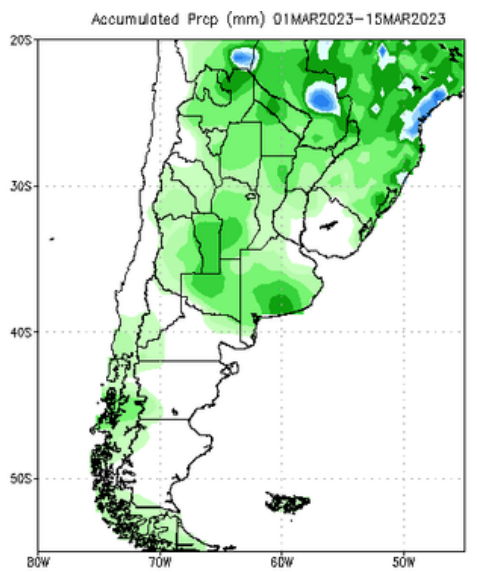
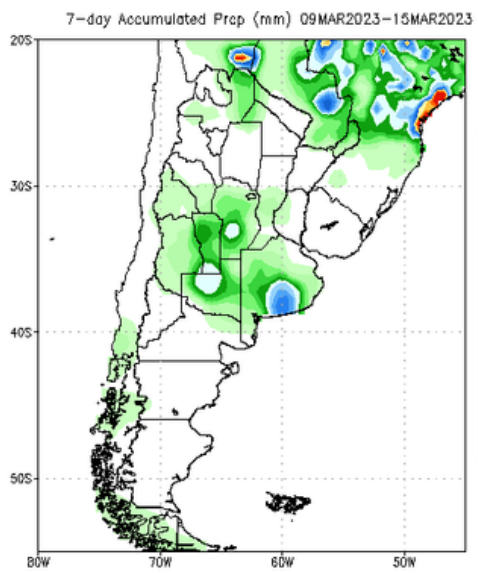


Bias correction based on last 30-day forecast error

## ► Precipitaciones acumuladas

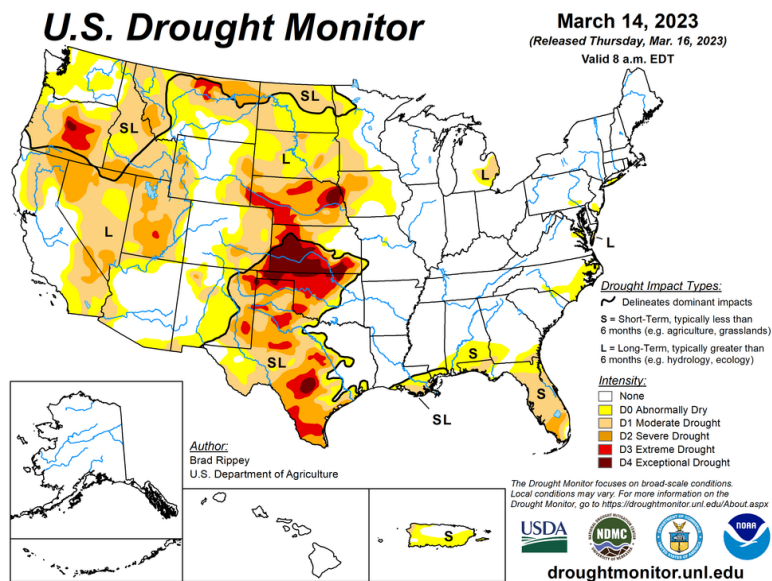
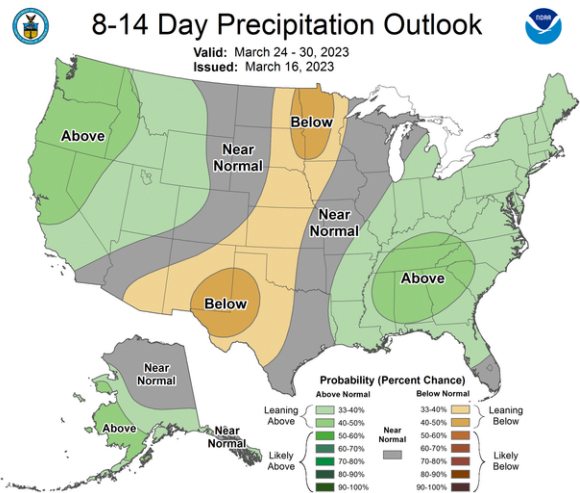
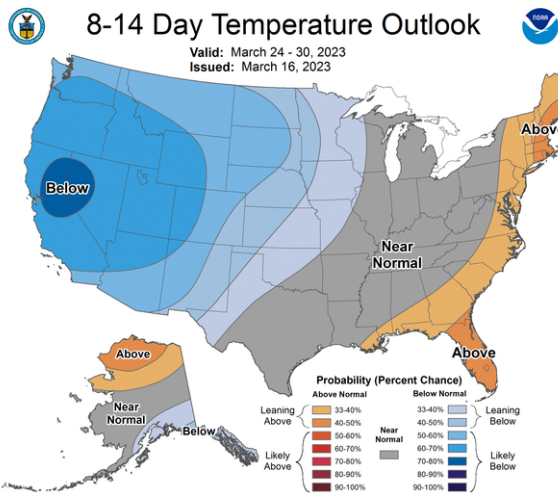
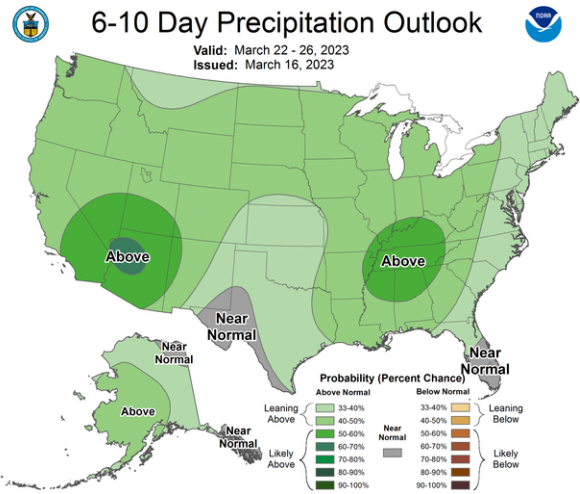
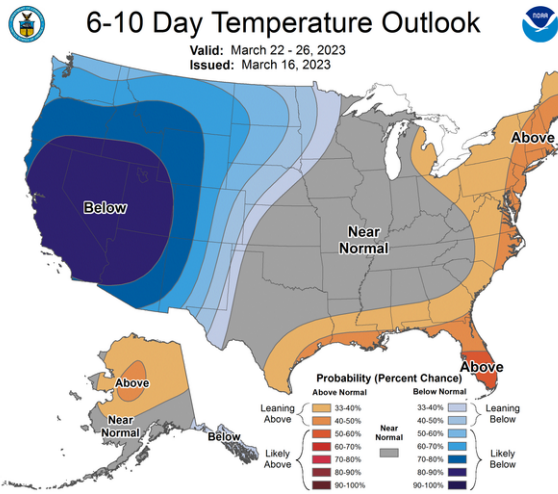


Data Source: CPC Unified (gauge-based & 0.5x0.5 deg resolution) Precipitation Analysis



Data Source: CPC Unified (gauge-based & 0.5x0.5 deg resolution) Precipitation Analysis

## ► Pronóstico EE.UU.



- ▶ **Los futuros del índice bursátil estadounidense cayeron el viernes y los bonos del Tesoro subieron**, coronando una semana tumultuosa para los mercados globales con otro giro de aversión al riesgo en medio de la preocupación de que la agitación financiera que ha afectado a los bonos y las acciones no haya terminado.
- ▶ **Los contratos del S&P 500 fluctuaron antes de bajar después de que el índice subiera un 1,8% ayer, ya que los bancos más grandes lanzaron un salvavidas al First Republic Bank, el último prestamista estadounidense en señalar estrés**. Sin embargo, eso no impidió que las acciones de First Republic se deslizaran en las operaciones previas al mercado.
- ▶ **El día de hoy expiran los contratos de futuros sobre índices, opciones sobre índices bursátiles y opciones sobre acciones**, lo cual podría amplificar las oscilaciones en el comercio.
- ▶ **El índice Stoxx Europe 600 borró un avance. Un indicador de las acciones bancarias europeas se dirige a una caída de más del 9% esta semana, ya que otro repunte temprano perdió fuerza el viernes**. Las acciones del prestamista suizo en problemas Credit Suisse Group AG reanudaron su declive, cayendo hasta un 10% cuando se derribó la idea de una combinación forzada con un rival más grande, UBS Group AG.
- ▶ Los rendimientos a dos años de EE.UU. han oscilado al menos 20 puntos básicos por día durante seis sesiones consecutivas hasta el jueves, ya que los operadores recalibraron las apuestas de aumento de tasas. **Los swaps indexados de EE.UU. ahora están valorando una probabilidad del 80% de un aumento de la tasa de la Fed de un cuarto de punto porcentual la próxima semana.**