

Claves del día

Destacado **del mercado de Chicago**



Soja

▶ **Los precios de la soja subieron esta mañana en medio de las expectativas de que el USDA reducirá la cosecha de soja de Argentina y aumentará las tasas de uso de soja de EE. UU.** Las existencias globales ajustadas de soja son el enfoque principal del mercado para los contratos de cosecha vieja en EE.UU. en este momento, por lo que se espera más acción de precios en los informes WASDE de hoy.

▶ **Los precios del aceite de soja se vieron afectados esta mañana después de que Ukroliyprom, la asociación de productores de aceite de girasol de Ucrania, anunciara un aumento del 22% en la producción prevista para la temporada 2023/24,** lo que probablemente conducirá a un aumento de las exportaciones de aceite solar de Ucrania el próximo año.

Maíz

▶ **Los precios del maíz fueron mixtos esta mañana.** Si bien el interés de algunos especuladores ayudó a apuntalar ganancias menores durante la noche, el clima primaveral favorable en el Heartland esta semana impidió mayores ganancias en el resto del complejo de maíz. **Los mercados también anticipan un mayor uso de maíz en EE.UU. y una menor cosecha de maíz argentino en los informes WASDE de hoy.**

▶ **El progreso de la siembra de maíz permanece en sus primeras etapas, aunque se ha logrado suficiente progreso significativo en el sur para ubicar la lectura de siembra semanal por encima del promedio de cinco años.** Hasta la semana que finalizó el 9 de abril, se sembró el 3% de los acres de maíz anticipados para 2023, un 1% más que la semana anterior y otro 1% más que el promedio de cinco años y el mismo período del año pasado.

Trigo

▶ **Los mercados se tomaron un respiro de las amenazas de Rusia el viernes de retirarse de la Iniciativa de Granos del Mar Negro, lo que hizo que los precios del trigo de EE.UU. bajaran.** Las pérdidas se vieron limitadas por las lentas velocidades de siembra del trigo de primavera y el deterioro de las condiciones de cultivo del trigo de invierno en los EE.UU.

Soja

Mar 2023	\$546.45	\$549.17	\$2.72	0.50%
May 2023	\$542.34	\$539.84	-\$2.50	-0.46%
Jul 2023	\$518.97	\$521.17	\$2.20	0.42%
Sep 2023	\$481.20	\$482.81	\$1.62	0.34%
Nov 2023	\$483.62	\$485.02	\$1.40	0.29%

Maiz

Mar 2023	\$257.47	\$257.23	-\$0.24	-0.09%
May 2023	\$248.18	\$248.02	-\$0.16	-0.06%
Jul 2023	\$224.48	\$224.56	\$0.08	0.04%
Sep 2023	\$221.49	\$221.41	-\$0.08	-0.04%
Dic 2023	\$224.48	\$224.40	-\$0.08	-0.04%

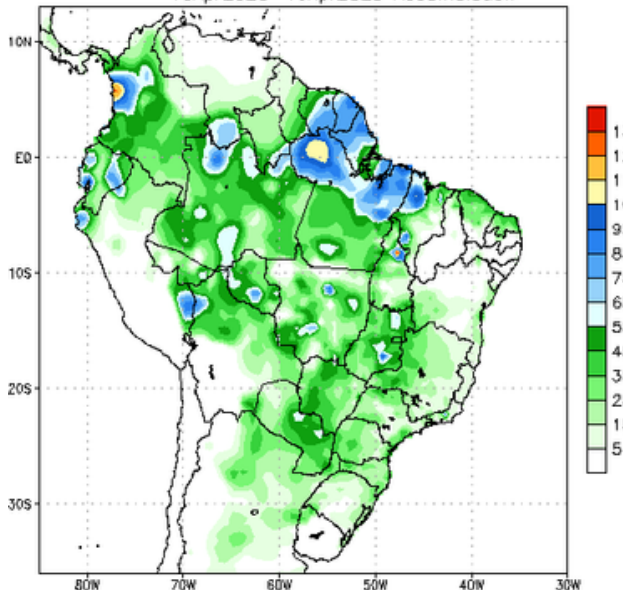
Trigo

Mar 2023	\$249.27	\$248.24	-\$1.03	-0.41%
May 2023	\$253.75	\$252.58	-\$1.18	-0.46%
Jul 2023	\$258.31	\$256.99	-\$1.32	-0.51%
Sep 2023	\$265.07	\$263.82	-\$1.25	-0.47%
Dic 2023	\$269.40	\$267.71	-\$1.69	-0.63%

Actualizado a las 07:28 AM

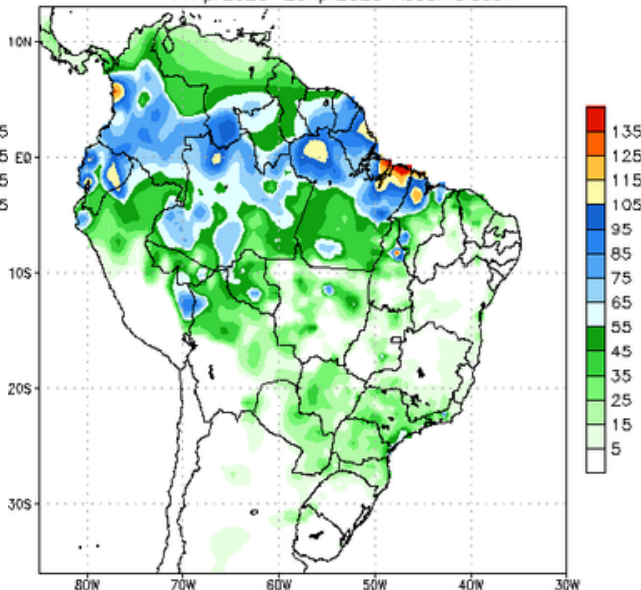
► Pronóstico de **precipitaciones**

NCEP GFS Ensemble Forecast 1–7 Day Precipitation (mm)
from: 10Apr2023
10Apr2023–16Apr2023 Accumulation



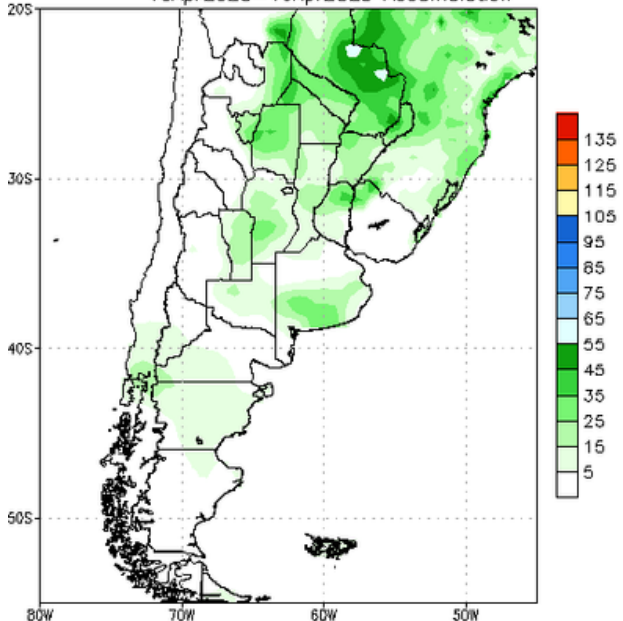
Bias correction based on last 30-day forecast error

NCEP GFS Ensemble Forecast 8–14 Day Precipitation (mm)
from: 10Apr2023
17Apr2023–23Apr2023 Accumulation



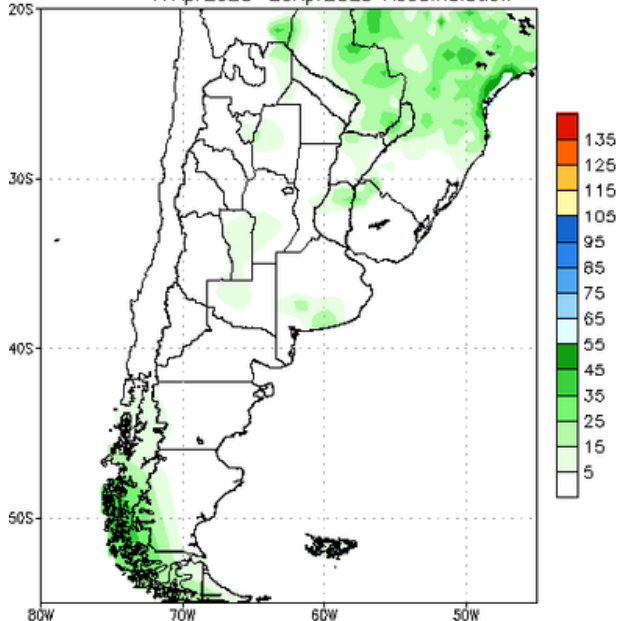
Bias correction based on last 30-day forecast error

NCEP GFS Ensemble Forecast 1–7 Day Precipitation (mm)
from: 10Apr2023
10Apr2023–16Apr2023 Accumulation



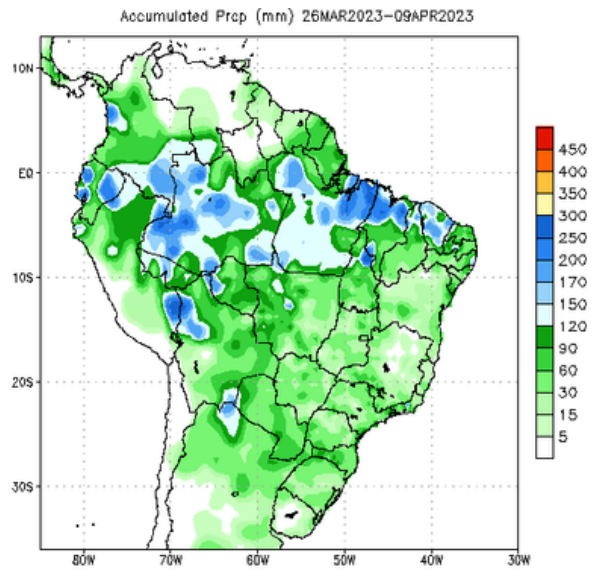
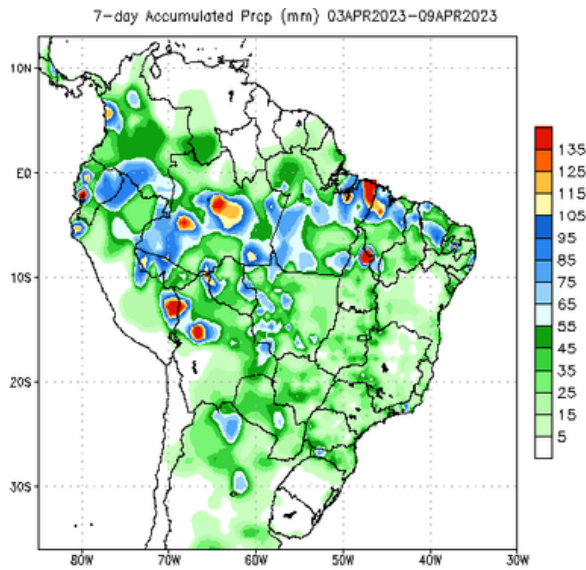
Bias correction based on last 30-day forecast error

NCEP GFS Ensemble Forecast 8–14 Day Precipitation (mm)
from: 10Apr2023
17Apr2023–23Apr2023 Accumulation

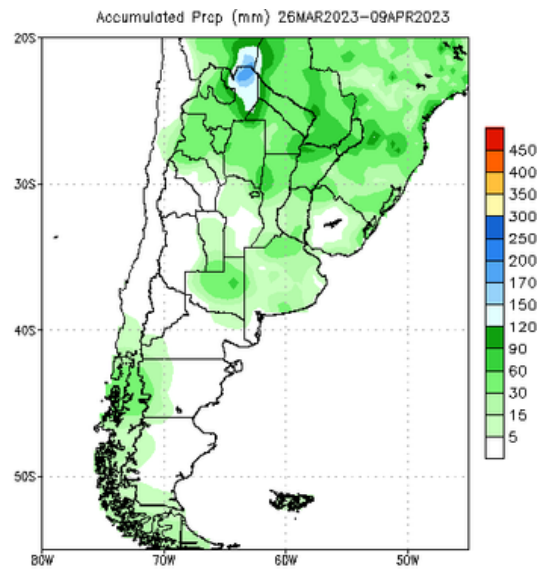
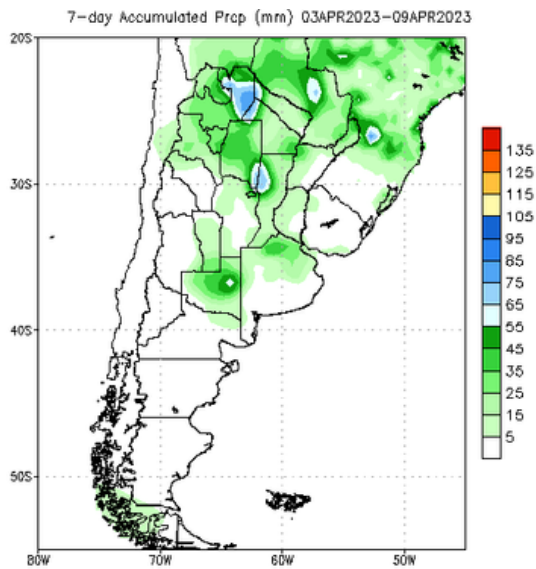


Bias correction based on last 30-day forecast error

► Precipitaciones **acumuladas**

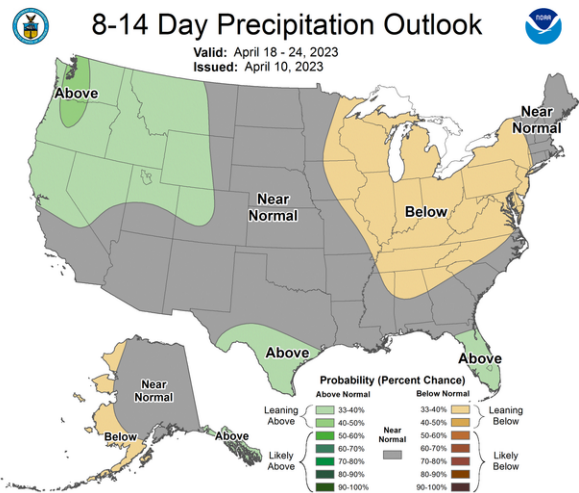
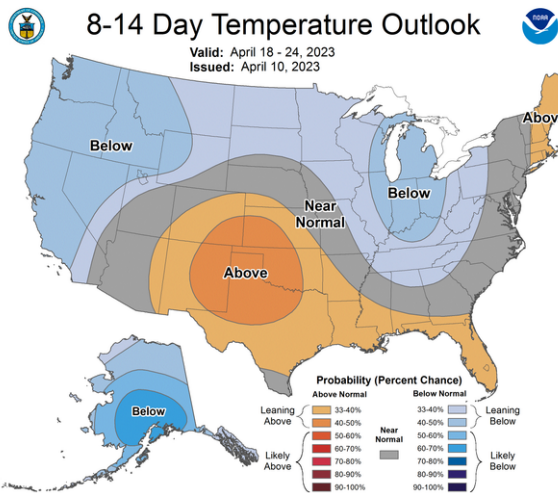
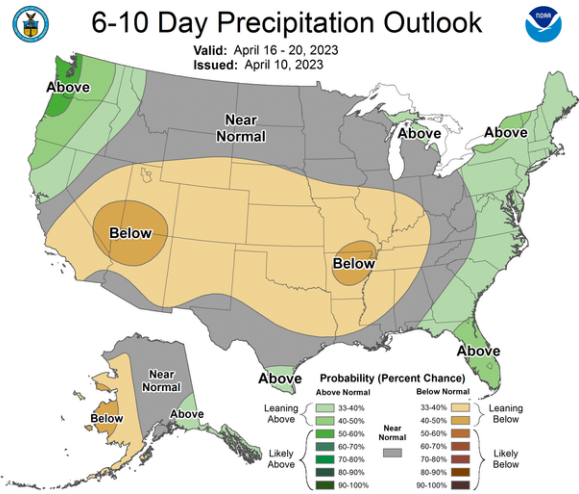
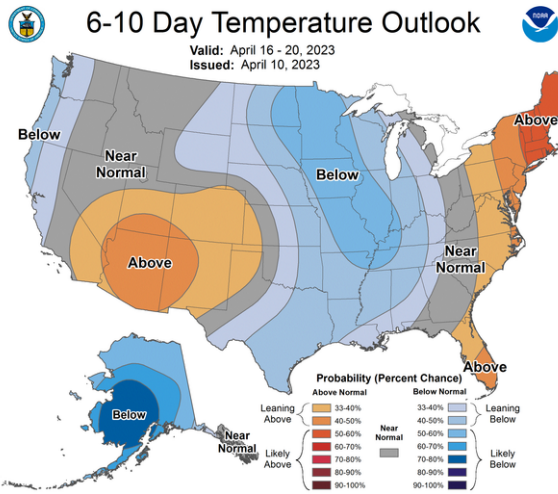


Data Source: CPC Unified (gauge-based & 0.5x0.5 deg resolution) Precipitation Analysis Data Source: CPC Unified (gauge-based & 0.5x0.5 deg resolution) Precipitation Analysis



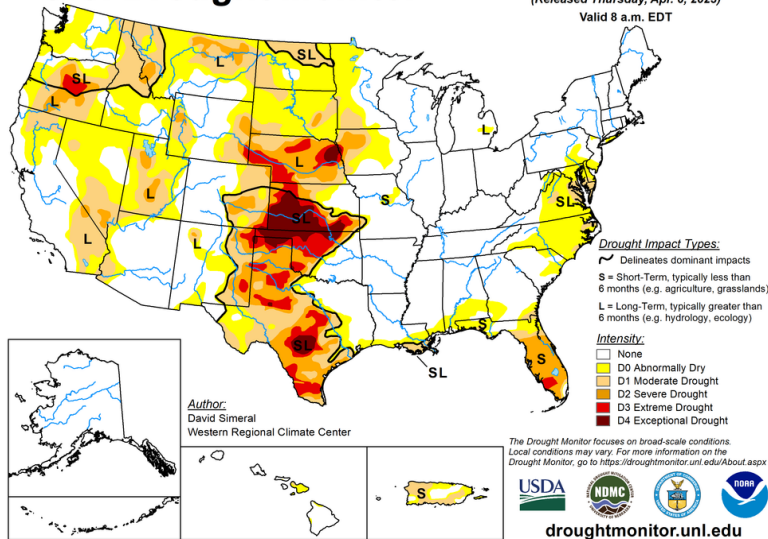
Data Source: CPC Unified (gauge-based & 0.5x0.5 deg resolution) Precipitation Analysis Data Source: CPC Unified (gauge-based & 0.5x0.5 deg resolution) Precipitation Analysis

► Pronóstico EE.UU.



U.S. Drought Monitor

April 4, 2023
(Released Thursday, Apr. 6, 2023)
Valid 8 a.m. EDT



- ▶ **Los futuros de acciones de EE.UU. lucharon por encontrar dirección** mientras los inversionistas se preparaban para los datos de inflación y los resultados corporativos que podrían confirmar los temores sobre la salud del sistema financiero.
- ▶ **Están apareciendo grietas en el avance de las acciones de 2023, ya que los fondos de cobertura y otros especuladores acumulan la posición corta más profunda desde noviembre de 2011, cuando se redujo la calificación crediticia soberana de EE.UU.** Los datos de inflación ampliamente observados se publicarán el miércoles y los bancos iniciarán el viernes lo que se pronostica que será la peor temporada de ganancias desde las profundidades de la crisis pandémica.
- ▶ **La Reserva Federal parece estar en camino de seguir aumentando las tasas a pesar de las recientes tensiones bancarias,** con mercados laborales resistentes y precios más altos del petróleo que dominan a los formuladores de políticas centrados en su mandato de estabilidad de precios.
- ▶ **Los mercados están descontando una fuerte probabilidad de que la Fed aumente los préstamos en un cuarto de punto el 3 de mayo para contener la inflación, luego de que las nóminas estadounidenses aumentaran a un ritmo firme el mes pasado y la tasa de desempleo cayera.** El informe del miércoles sobre los precios al consumidor, que se espera que muestre un aumento mensual del 0,4 % en el índice básico de precios al consumidor, podría cimentar la trayectoria de las tasas de la Fed.
- ▶ **El petróleo extendió la pérdida del lunes, y el West Texas Intermediate volvió a caer por debajo de los 80 dólares el barril después de cruzarlo brevemente.**