

Claves del día

Destacado **del mercado de Chicago**



- ▶ **Los inversionistas dirigieron ayer su atención a las Estimaciones de Oferta y Demanda Agrícola Mundial de ayer, o WASDE, informe del USDA.** Las existencias finales de maíz y soja quedaron sin cambios desde marzo pero por encima de las expectativas. Mientras tanto, las reservas de trigo se proyectaron por encima del pronóstico del mes pasado y por encima de la perspectiva comercial.

Soja

- ▶ **Los precios de la soja cayeron esta mañana** cuando los mercados se recuperaron del anuncio de ayer de una cosecha argentina más pequeña y se centraron más en la cosecha récord de Brasil que se está enviando actualmente.

Maíz

- ▶ Los precios del maíz subieron esta mañana cuando se reanudó el comercio del mercado meteorológico luego de los hallazgos de WASDE de ayer. Actualmente, **el clima frío en el norte del medio oeste contrasta directamente con el clima cálido en las llanuras y el sur del medio oeste que podría crear una dinámica de siembra desigual en todo el país esta primavera y aumentar potencialmente el riesgo de que se siembren menos acres de maíz en las próximas semanas.**

Trigo

- ▶ **Los futuros de trigo subieron en la sesión nocturna en medio de preocupaciones sobre el clima seco en las llanuras del sur de EE.UU.,** donde está creciendo la cosecha de trigo rojo duro de invierno.
- ▶ **Durante la noche, el portavoz del Kremlin ruso, Dmitry Peskov, se pronunció en contra de la Iniciativa de Granos del Mar Negro en nombre del gobierno ruso y afirmó que “no está funcionando para Rusia”.** Rusia quiere que Occidente levante las sanciones bancarias que se impusieron tras la invasión de Ucrania.

Soja

Mar 2023	\$550.13	\$549.76	-\$0.37	-0.07%
May 2023	\$541.01	\$539.91	-\$1.10	-0.20%
Jul 2023	\$522.20	\$521.83	-\$0.37	-0.07%
Sep 2023	\$482.89	\$481.78	-\$1.10	-0.23%
Nov 2023	\$485.24	\$484.43	-\$0.81	-0.17%

Maiz

Mar 2023	\$256.29	\$257.70	\$1.42	0.55%
May 2023	\$247.08	\$247.86	\$0.79	0.32%
Jul 2023	\$223.30	\$223.85	\$0.55	0.25%
Sep 2023	\$220.15	\$220.46	\$0.31	0.14%
Dic 2023	\$223.22	\$223.69	\$0.47	0.21%

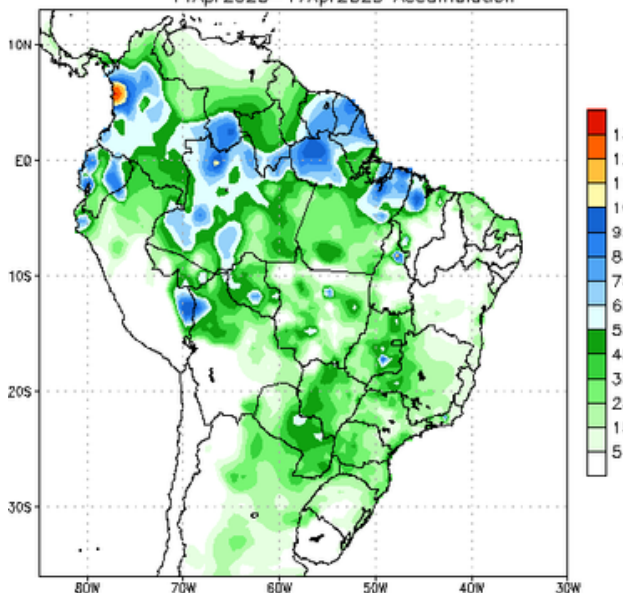
Trigo

Mar 2023	\$247.65	\$249.20	\$1.54	0.62%
May 2023	\$251.33	\$252.65	\$1.32	0.53%
Jul 2023	\$255.52	\$256.54	\$1.03	0.40%
Sep 2023	\$261.69	\$262.79	\$1.10	0.42%
Dic 2023	\$265.73	\$266.54	\$0.81	0.30%

Actualizado a las 07:16 AM

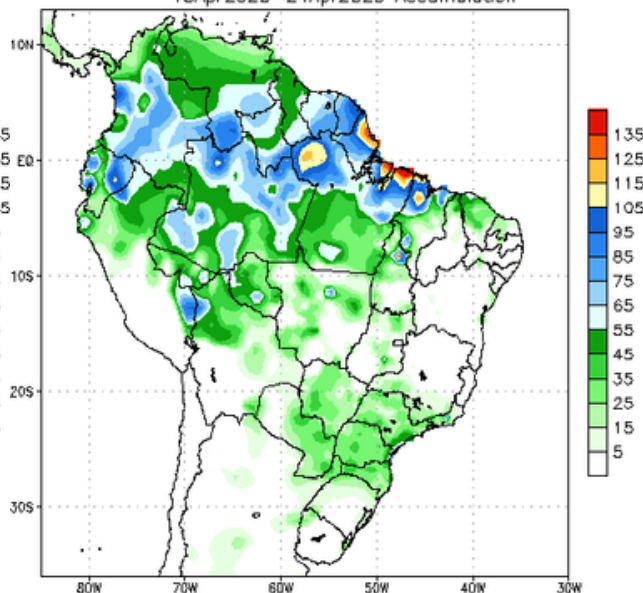
► Pronóstico de **precipitaciones**

NCEP GFS Ensemble Forecast 1–7 Day Precipitation (mm)
from: 11Apr2023
11Apr2023–17Apr2023 Accumulation



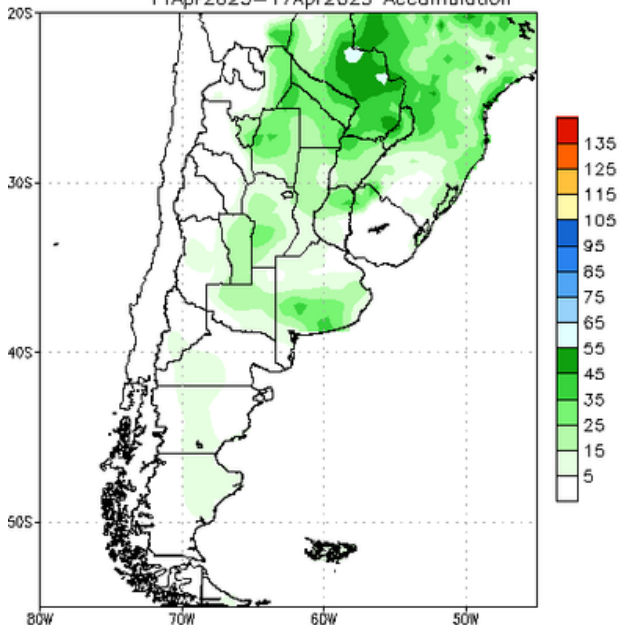
Bias correction based on last 30-day forecast error

NCEP GFS Ensemble Forecast 8–14 Day Precipitation (mm)
from: 11Apr2023
18Apr2023–24Apr2023 Accumulation



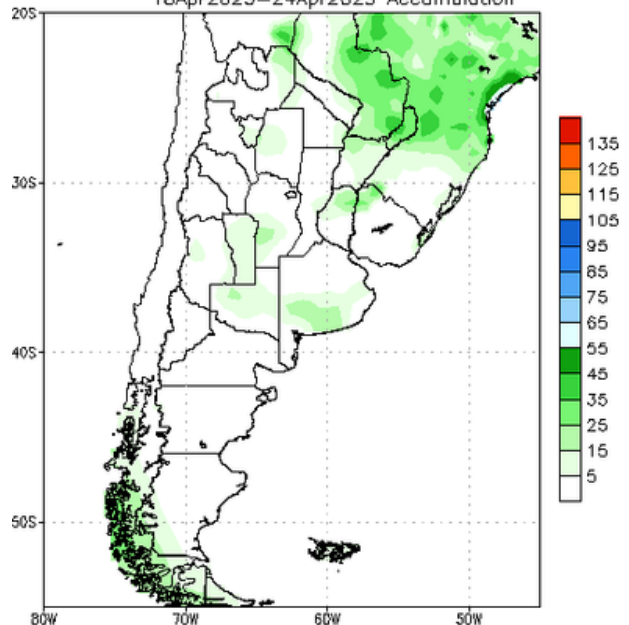
Bias correction based on last 30-day forecast error

NCEP GFS Ensemble Forecast 1–7 Day Precipitation (mm)
from: 11Apr2023
11Apr2023–17Apr2023 Accumulation



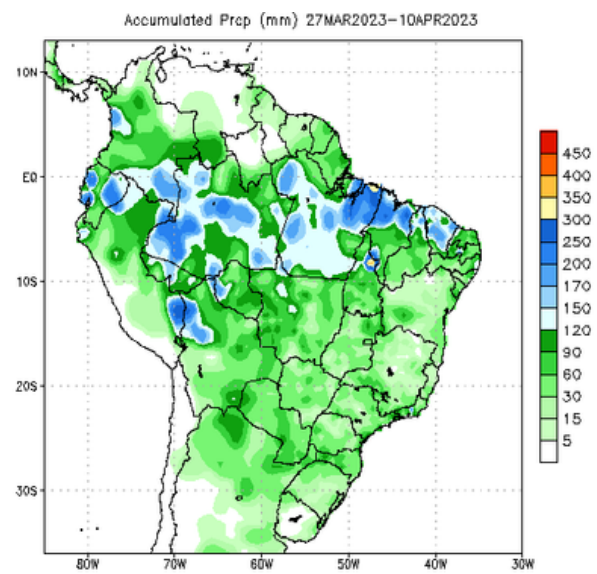
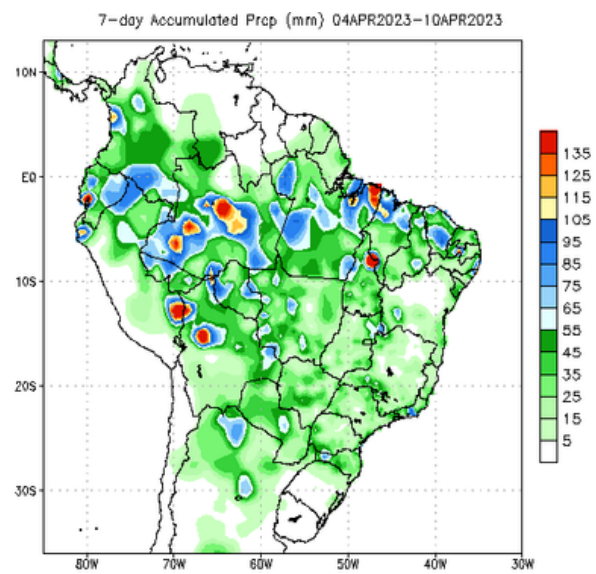
Bias correction based on last 30-day forecast error

NCEP GFS Ensemble Forecast 8–14 Day Precipitation (mm)
from: 11Apr2023
18Apr2023–24Apr2023 Accumulation

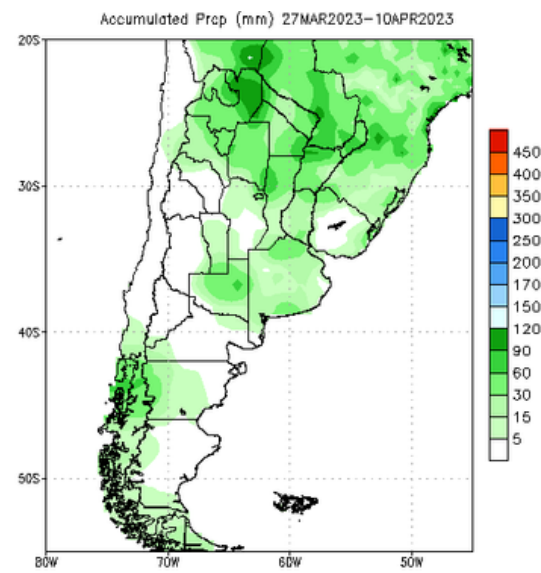
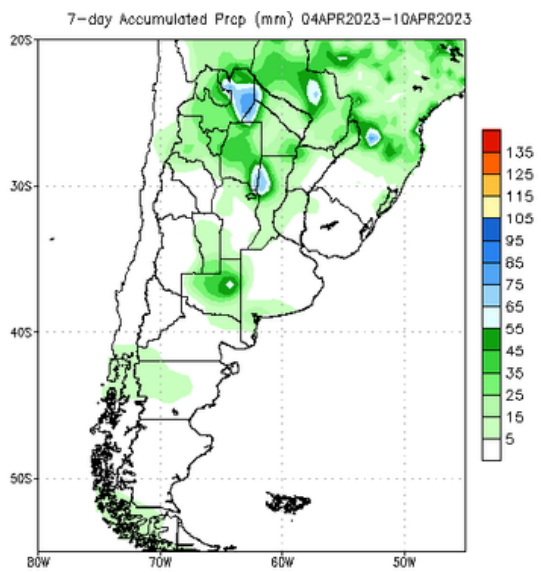


Bias correction based on last 30-day forecast error

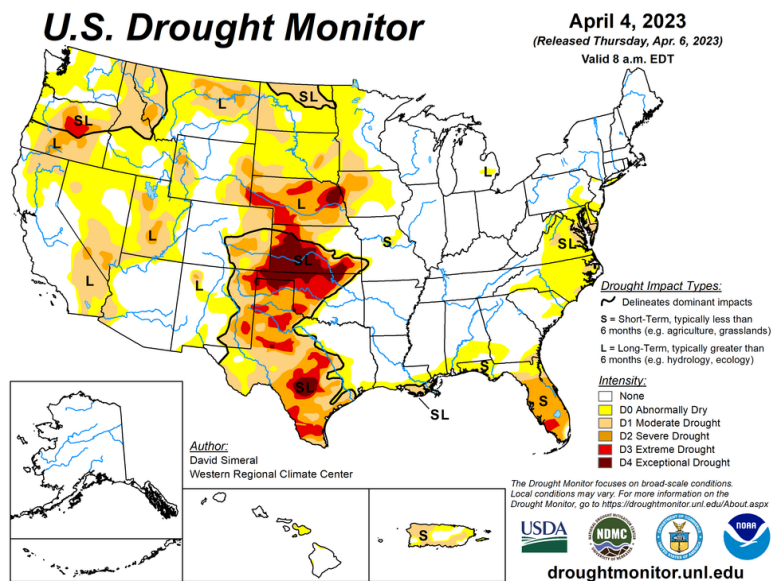
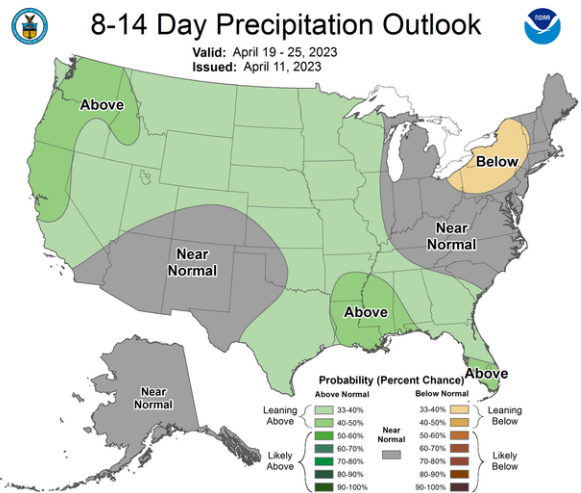
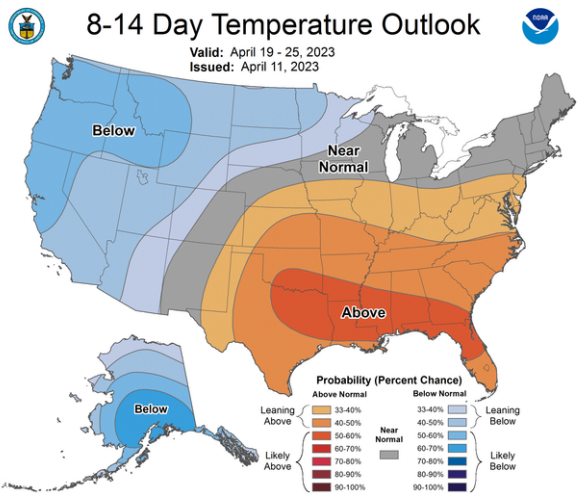
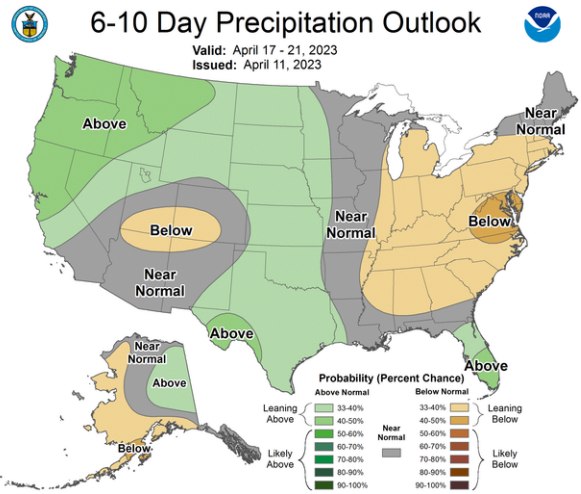
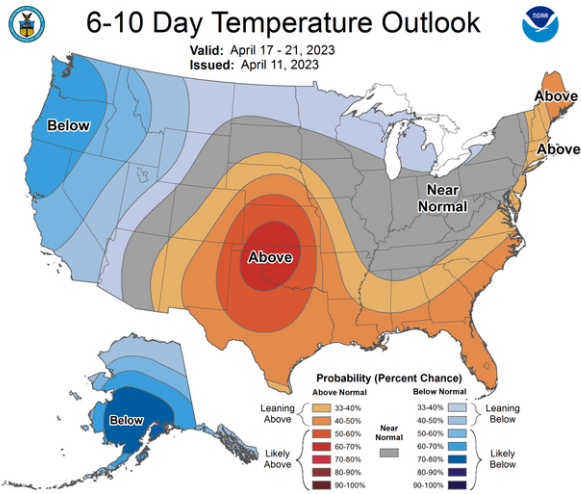
► Precipitaciones **acumuladas**



Data Source: CPC Unified (gauge-based & 0.5x0.5 deg resolution) Precipitation Analysis



Data Source: CPC Unified (gauge-based & 0.5x0.5 deg resolution) Precipitation Analysis



Stocks EE.UU. WASDE abril 2023			
	USDA Abr.	Promedio Estimaciones	USDA Mar.
Maíz	34,08	33,50	32,08
Soja	5,71	5,38	5,71
Trigo	16,26	15,61	15,44

*Valores en millones de toneladas.

Stocks mundiales WASDE abril 2023			
	USDA Abr.	Promedio Estimaciones	USDA Mar.
Maíz	295,35	295,01	296,46
Soja	100,29	98,56	100,01
Trigo	265,05	267,06	267,20

*Valores en millones de toneladas.

Producción BRASIL - ARGENTINA WASDE Abr. 2023				
	Brasil		Argentina	
	Maíz	Soja	Maíz	Soja
USDA Abr.	125,0	154,0	37,0	27,0
Promedio Estimaciones	126,08	153,67	37,12	29,3
USDA Mar.	125,0	153,0	40,0	33,0
USDA 2021/22	116,0	130,5	49,5	43,9

*Valores en millones de toneladas.

- ▶ **Los futuros de acciones de EE.UU. subieron con las acciones europeas, en la medida en que los inversores esperan los datos de inflación de EE.UU.** que pueden arrojar luz sobre el próximo movimiento de política de la Reserva Federal.
- ▶ **Se espera que la inflación general de EE.UU. se desacelere, y se pronostica que la lectura subyacente disminuya tanto mensual como anualmente,** lo que respalda las expectativas del mercado de que la Fed ofrecerá una subida de tipos más antes de una pausa y cambiará a una política más flexible en la segunda mitad del año.
- ▶ **Los mensajes de los propios funcionarios de la Fed han sido mixtos.** El martes, el presidente de la Fed de Chicago, Austan Goolsbee, argumentó que el banco central debería ejercer "prudencia y paciencia", mientras que el presidente de la Fed de Nueva York, John Williams, dijo que los funcionarios tienen más trabajo por hacer para abordar la inflación.
- ▶ Los contratos de swap tienen una probabilidad de tres en cuatro de otro aumento de la Fed de un cuarto de punto el próximo mes. **Los operadores predicen que las tasas de EE.UU. llegarán a un máximo de alrededor del 5%, y que los responsables políticos las reducirán al menos 50 puntos básicos para fin de año.**
- ▶ **El dólar se debilitó frente a la mayoría de sus pares del Grupo de los 10, mientras que el euro avanzó por segundo día.** La libra esterlina fue la única moneda importante que cayó frente al dólar, extendiendo su declive a un quinto día.