

Claves del día

Destacado **del mercado de Chicago**



Soja

▶ **La soja saltó en la operatoria nocturna por compras técnicas después de que el USDA redujera su perspectiva de producción.** El mismo pronostica ahora que la producción de semillas oleaginosas en el año comercial 2023/24 será de 117 MTn, por debajo de la proyección de junio de 122,74 MTn.

Maíz

▶ **Los precios del maíz intentaron recuperar algunas de las pérdidas de ayer durante la noche, subiendo esta mañana después de que los futuros de diciembre de 2023 tocaran un mínimo de dos años y medio durante la sesión de negociación nocturna.** El USDA fijó la producción de maíz en 416,9 MTn, frente a la perspectiva de junio de 415,45 MTn. Los analistas esperaban que el gobierno proyectara una producción de 414,6 MTn.

Trigo

▶ **Los precios del trigo fueron mixtos esta mañana, con los futuros de Chicago y Kansas cayendo debido a una cosecha de trigo de invierno de EE.UU. más alta de lo esperado publicada en los informes de ayer.** El trigo de Minneapolis subió debido a la reducción de las perspectivas de producción de trigo de primavera de EE.UU.

Soja

Ago 2023	\$530.65	\$538.07	\$7.42	1.40%
Sep 2023	\$498.10	\$505.81	\$7.72	1.55%
Nov 2023	\$487.81	\$495.75	\$7.94	1.63%
Mar 2024	\$485.83	\$493.47	\$7.64	1.57%
May 2024	\$483.25	\$490.01	\$6.76	1.40%

Maiz

Sep 2023	\$187.47	\$188.65	\$1.18	0.63%
Dic 2023	\$190.38	\$191.49	\$1.10	0.58%
Mar 2024	\$194.95	\$196.13	\$1.18	0.61%
May 2024	\$197.79	\$198.81	\$1.02	0.52%
Jul 2024	\$199.28	\$200.38	\$1.10	0.55%

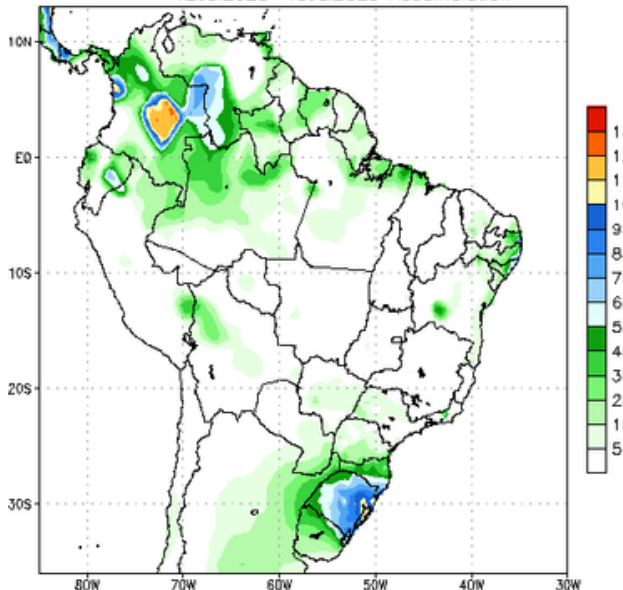
Trigo

Sep 2023	\$232.44	\$232.59	\$0.15	0.06%
Dic 2023	\$239.64	\$239.64	\$0.00	0.00%
Mar 2024	\$245.52	\$245.89	\$0.37	0.15%
May 2024	\$248.83	\$249.49	\$0.66	0.27%
Jul 2024	\$250.45	\$250.74	\$0.29	0.12%

Actualizado a las 07:51 AM

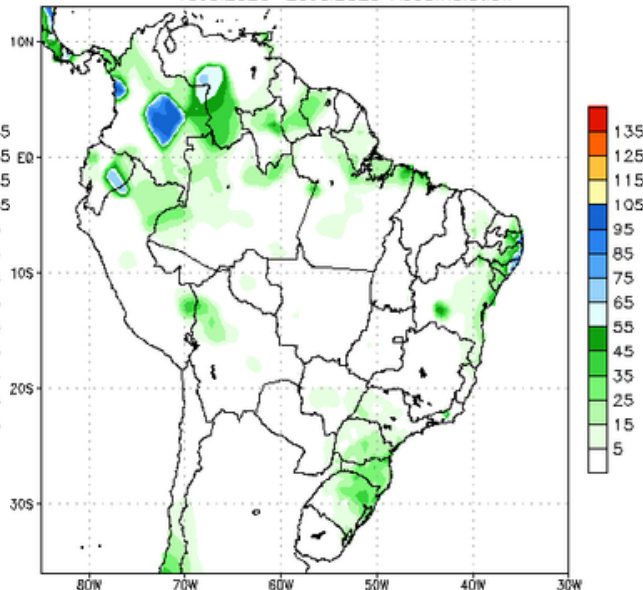
► Pronóstico de **precipitaciones**

NCEP GFS Ensemble Forecast 1-7 Day Precipitation (mm)
from: 12Jul2023
12Jul2023-18Jul2023 Accumulation



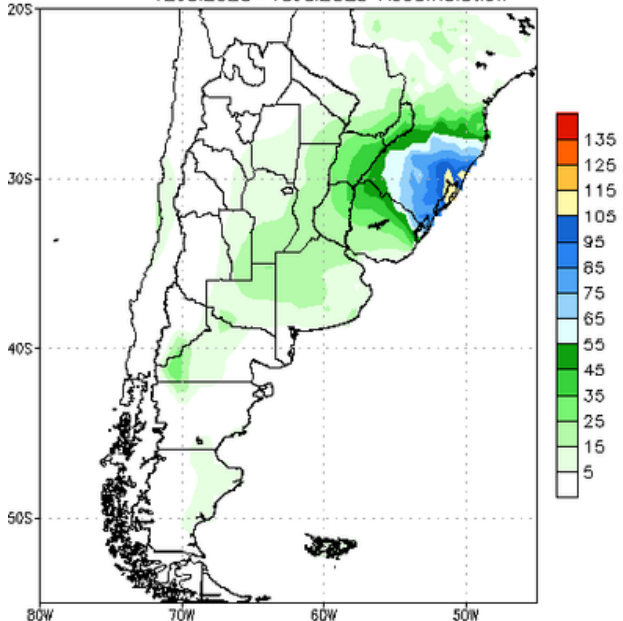
Bias correction based on last 30-day forecast error

NCEP GFS Ensemble Forecast 8-14 Day Precipitation (mm)
from: 12Jul2023
19Jul2023-25Jul2023 Accumulation



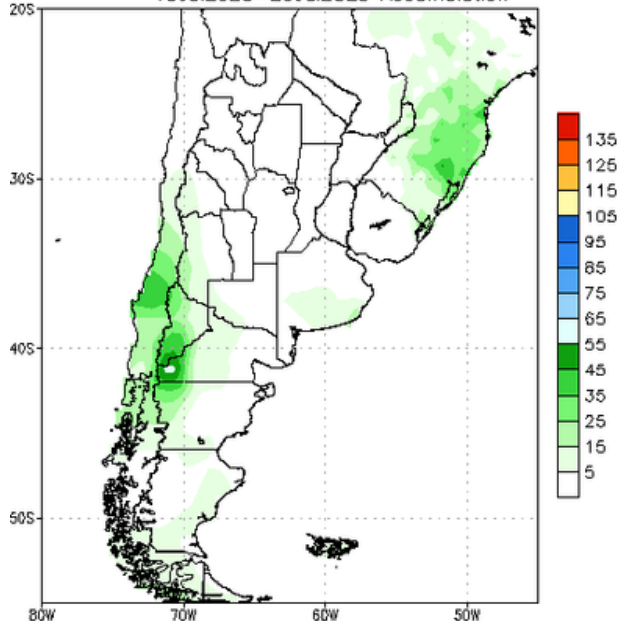
Bias correction based on last 30-day forecast error

NCEP GFS Ensemble Forecast 1-7 Day Precipitation (mm)
from: 12Jul2023
12Jul2023-18Jul2023 Accumulation



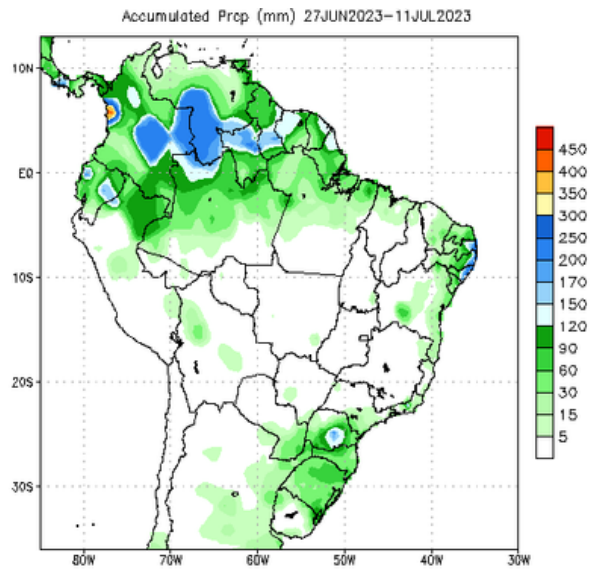
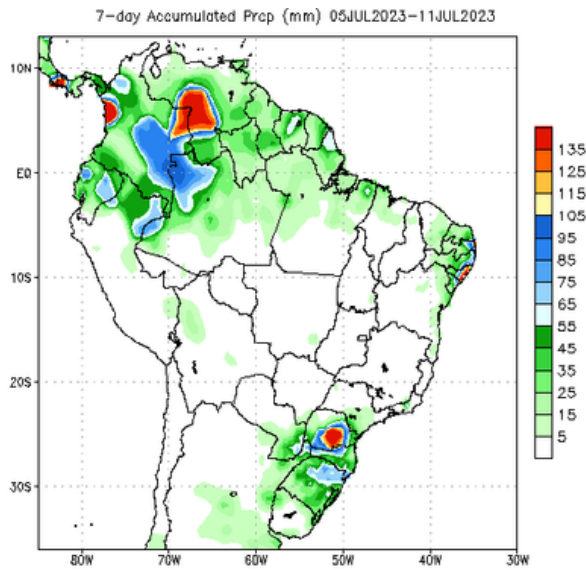
Bias correction based on last 30-day forecast error

NCEP GFS Ensemble Forecast 8-14 Day Precipitation (mm)
from: 12Jul2023
19Jul2023-25Jul2023 Accumulation

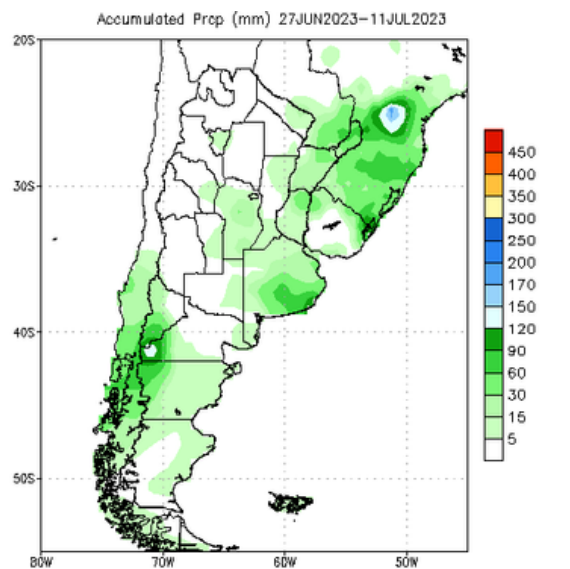
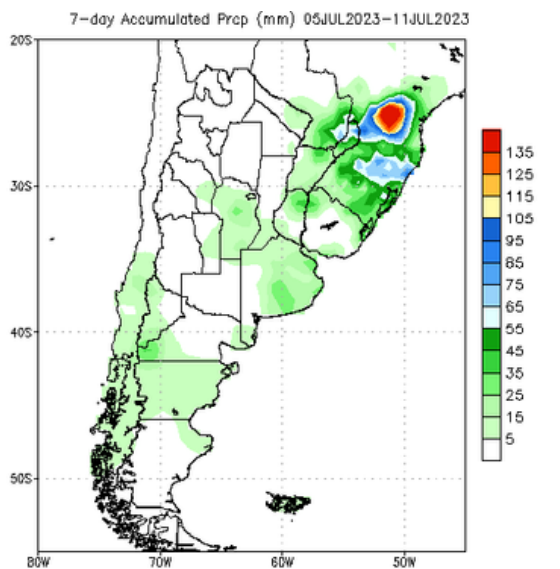


Bias correction based on last 30-day forecast error

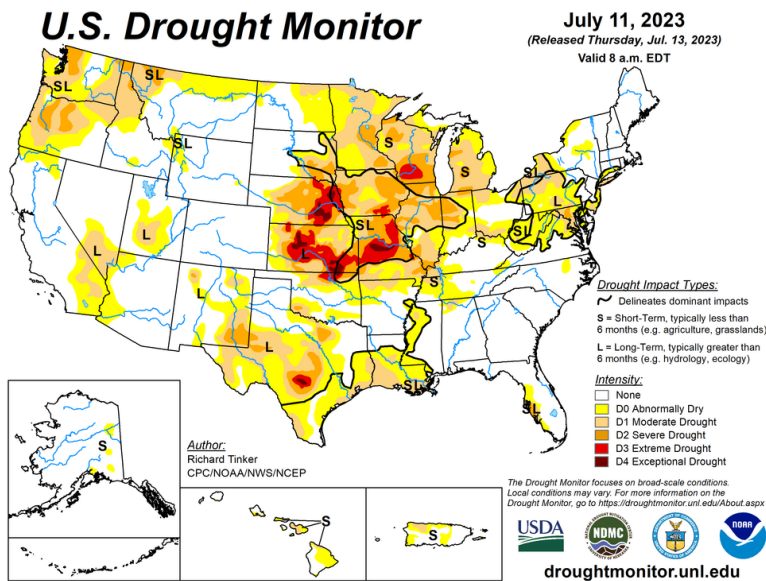
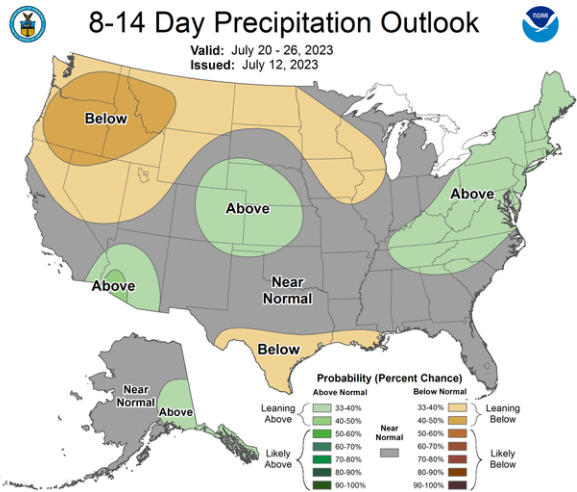
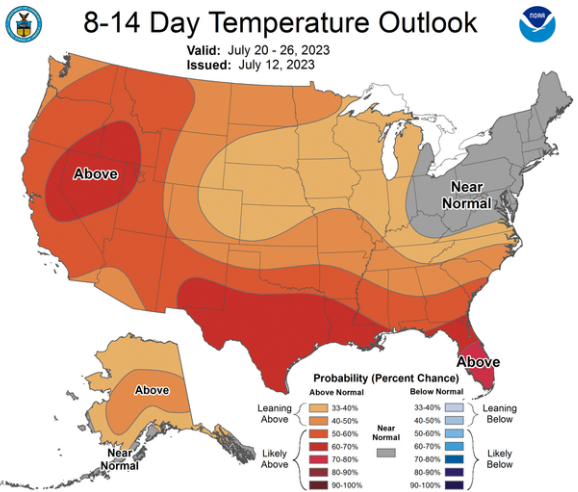
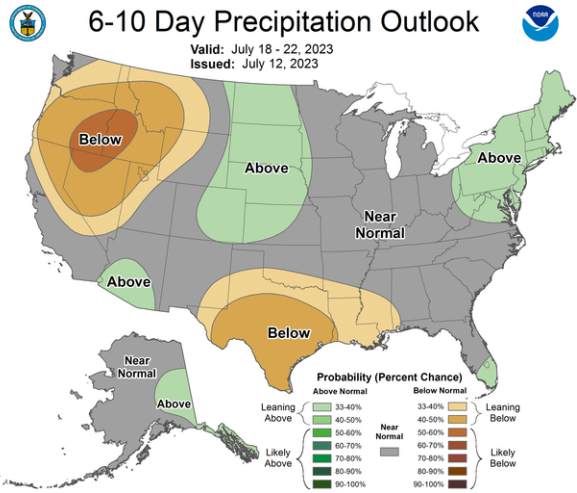
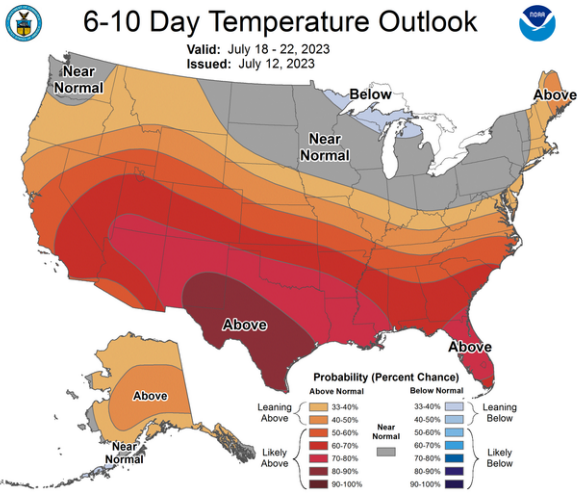
► Precipitaciones **acumuladas**



Data Source: CPC Unified (gauge-based & 0.5x0.5 deg resolution) Precipitation Analysis



Data Source: CPC Unified (gauge-based & 0.5x0.5 deg resolution) Precipitation Analysis



- ▶ **Los futuros de acciones de EE.UU. subieron después de sólidas ganancias en Wall Street, con un comienzo positivo de la temporada de ganancias que también impulsó la confianza.** El estado de ánimo de riesgo en los mercados se prolongó hasta otro día a medida que las acciones subieron y el dólar se debilitó a un mínimo de 15 meses.
- ▶ **Los datos del miércoles mostraron que la tasa de inflación de EE.UU. cayó a un mínimo de dos años,** mientras que se espera que un informe sobre los precios al productor de EE.UU. que se publicará más tarde hoy muestre una disminución con respecto al año anterior.
- ▶ **Los rendimientos de los bonos fueron en general más bajos, ya que los inversores cancelaron las apuestas de que la Fed volvería a subir las tasas luego de una suba esperada para este mes.** El rendimiento de los bonos del Tesoro a dos años, que es más sensible a los cambios de política inminentes, cayó alrededor de seis puntos básicos a 4,68% después de caer 13 puntos básicos el miércoles por los datos de inflación. El rendimiento a 10 años de Alemania cayó nueve puntos básicos hasta el 2,49%.
- ▶ **El petróleo crudo se mantuvo estable** incluso después de que la Agencia Internacional de Energía dijo que redujo su pronóstico de crecimiento de la demanda. **El mineral de hierro subió** a medida que aumentaron las esperanzas de que Beijing brindará más ayuda económica para el asediado sector inmobiliario y los inversores se encogieron de hombros ante los decepcionantes datos comerciales chinos.