

Claves del día

Destacado **del mercado de Chicago**



30 de noviembre 2023

Soja

- ▶ **Los precios de la soja operaban con bajas esta mañana, por previsiones de lluvias en regiones productoras de Brasil pero limitada por la buena demanda de la oleaginosa estadounidense a partir de la producción del biodiesel y las exportaciones.** Las lluvias continúan avanzando en todo Brasil y está marcado por intensas lluvias en varias regiones productoras del país. El Instituto Nacional de Meteorología (Inmet) emitió un aviso por volúmenes importantes en las próximas 24 horas. Las lluvias más intensas se esperan para el sur de Brasil.

Maíz

- ▶ **Los precios del maíz operaban variado esta mañana por ante la gran oferta disponible del cereal estadounidense y mejora del clima en Sudamérica.** Hoy se espera el informe semanal de exportaciones estadounidense para analizar la demanda externa de los productos del país.

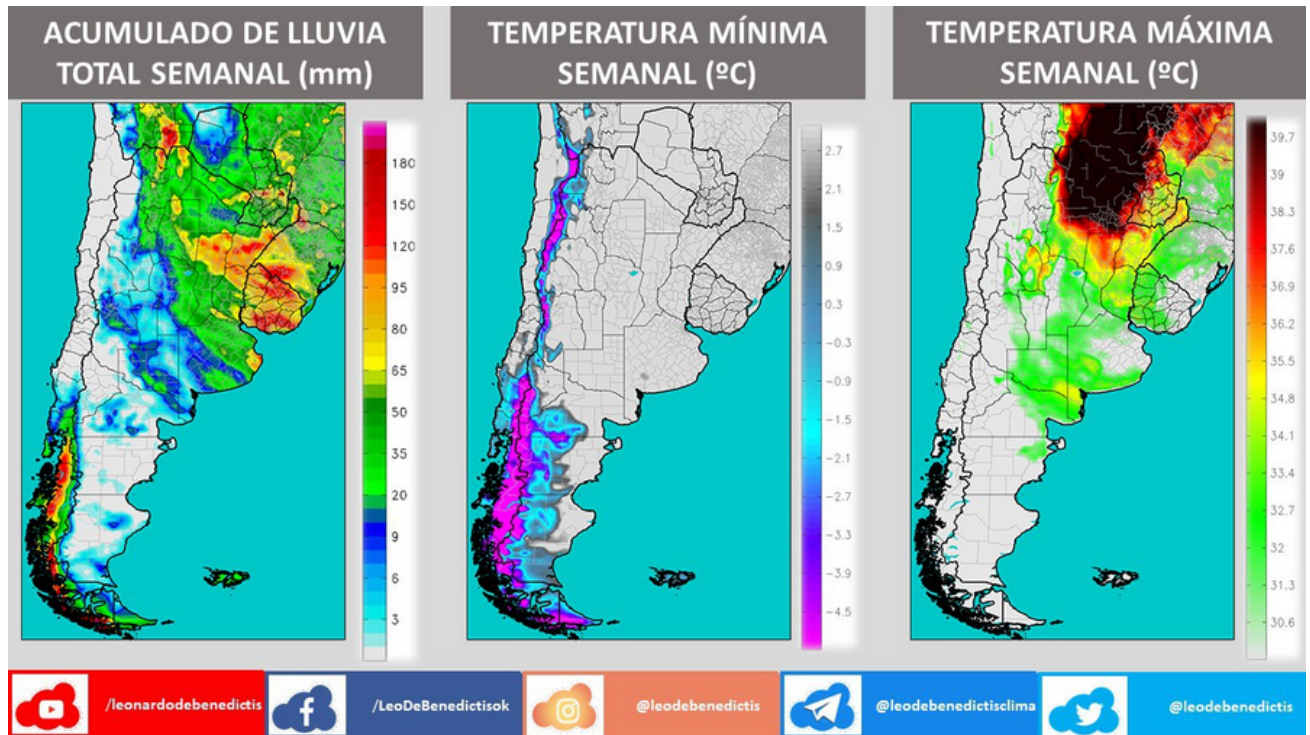
Trigo

- ▶ **Los precios del trigo operaban en baja en la rueda nocturna por presión de la oferta global del cereal** aunque la noticia de que Rusia podría prohibir las exportaciones en la primera mitad del 2024 limita las bajas.

	Apertura	Último	Variación	Variación (%)
Soja				
Mar 2024	\$501.70	\$500.89	-\$0.81	-0.16%
May 2024	\$506.55	\$505.45	-\$1.10	-0.22%
Jul 2024	\$508.39	\$507.21	-\$1.18	-0.23%
Sep 2024	\$482.08	\$480.61	-\$1.47	-0.30%
Nov 2024	\$474.88	\$473.99	-\$0.88	-0.19%
Maiz				
Mar 2024	\$187.24	\$187.55	\$0.31	0.17%
May 2024	\$192.27	\$192.27	\$0.00	0.00%
Jul 2024	\$196.13	\$195.90	-\$0.24	-0.12%
Sep 2024	\$197.23	\$196.92	-\$0.31	-0.16%
Dic 2024	\$199.83	\$199.20	-\$0.63	-0.32%
Trigo				
Mar 2024	\$215.17	\$214.29	-\$0.88	-0.41%
May 2024	\$220.68	\$219.51	-\$1.18	-0.53%
Jul 2024	\$225.39	\$223.84	-\$1.54	-0.68%
Sep 2024	\$230.53	\$229.28	-\$1.25	-0.54%
Dic 2024	\$236.48	\$235.16	-\$1.32	-0.56%

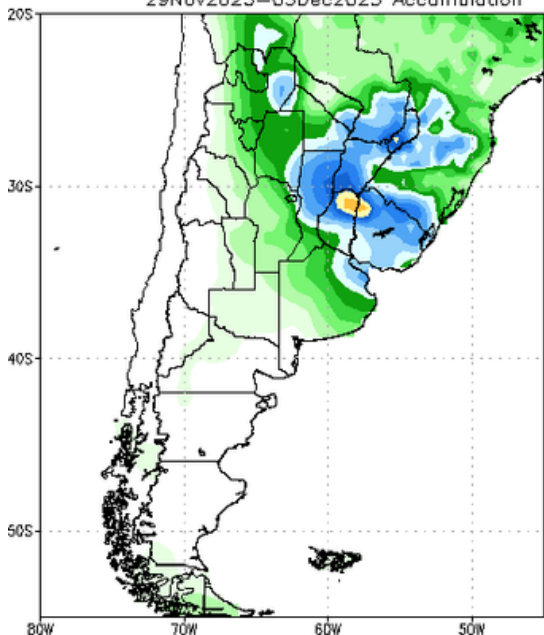
Actualizado a las 01:14 AM

► Pronostico de **precipitaciones Argentina** (Leo DeBenedictis)



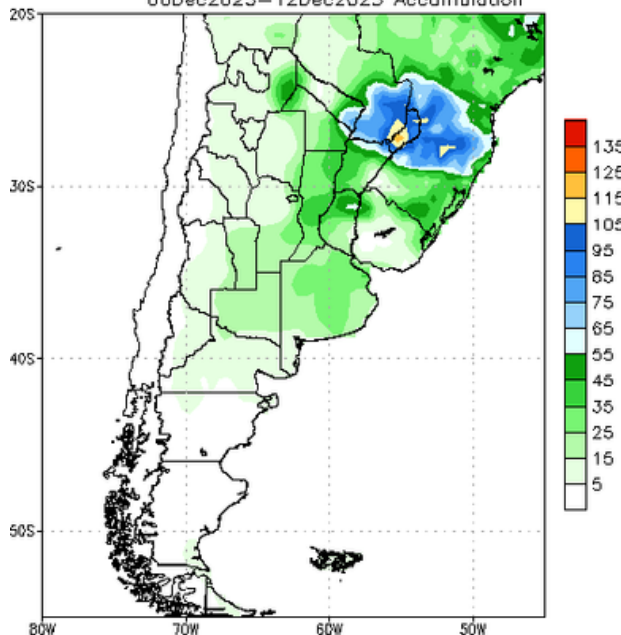
► Pronóstico de **precipitaciones**

NCEP GFS Ensemble Forecast 1-7 Day Precipitation (mm)
from: 29Nov2023
29Nov2023-05Dec2023 Accumulation



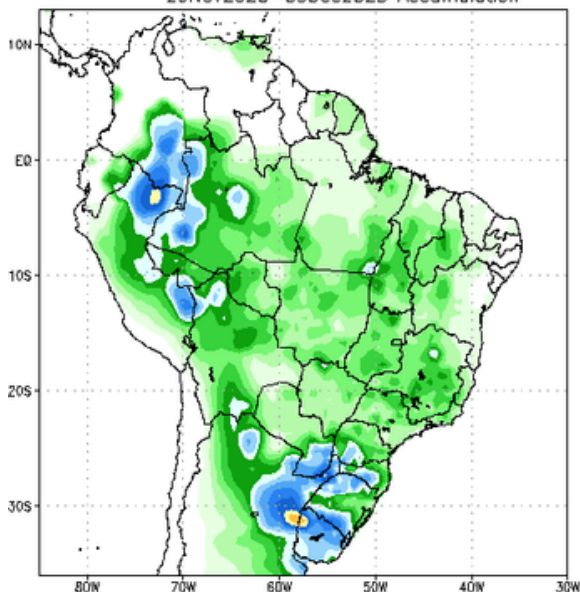
Bias correction based on last 30-day forecast error

NCEP GFS Ensemble Forecast 8-14 Day Precipitation (mm)
from: 29Nov2023
06Dec2023-12Dec2023 Accumulation



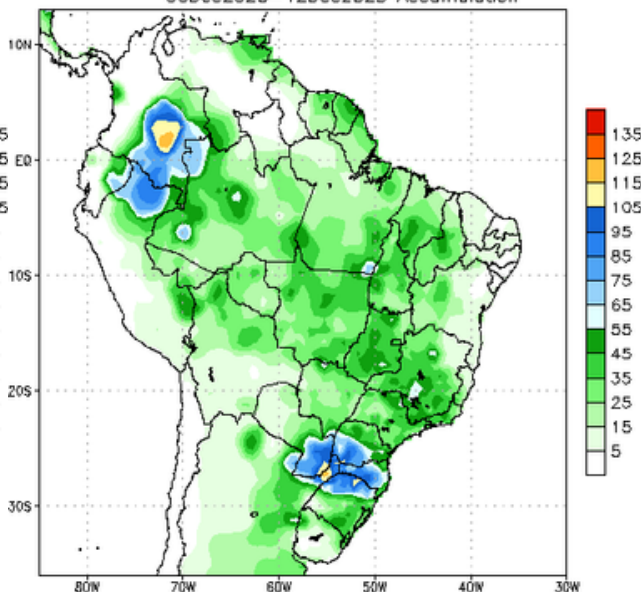
Bias correction based on last 30-day forecast error

NCEP GFS Ensemble Forecast 1-7 Day Precipitation (mm)
from: 29Nov2023
29Nov2023-05Dec2023 Accumulation



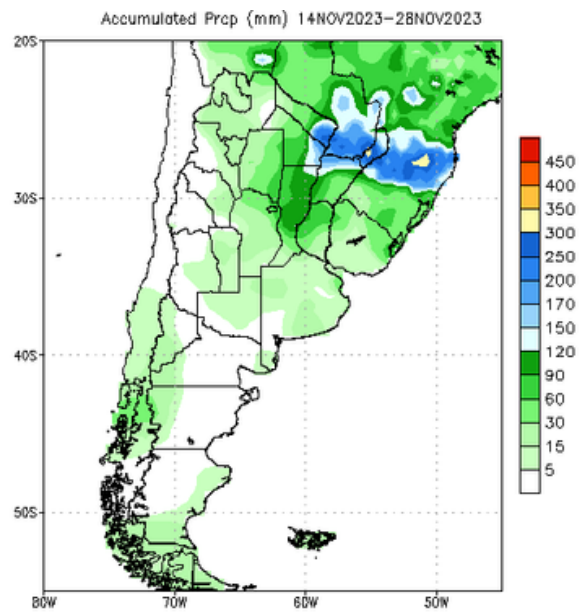
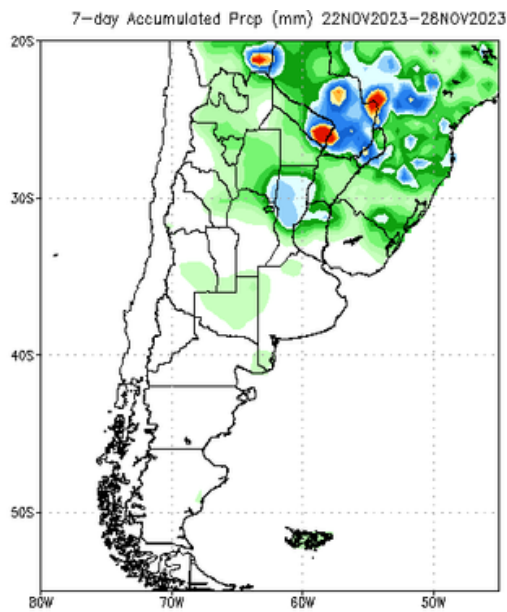
Bias correction based on last 30-day forecast error

NCEP GFS Ensemble Forecast 8-14 Day Precipitation (mm)
from: 29Nov2023
06Dec2023-12Dec2023 Accumulation

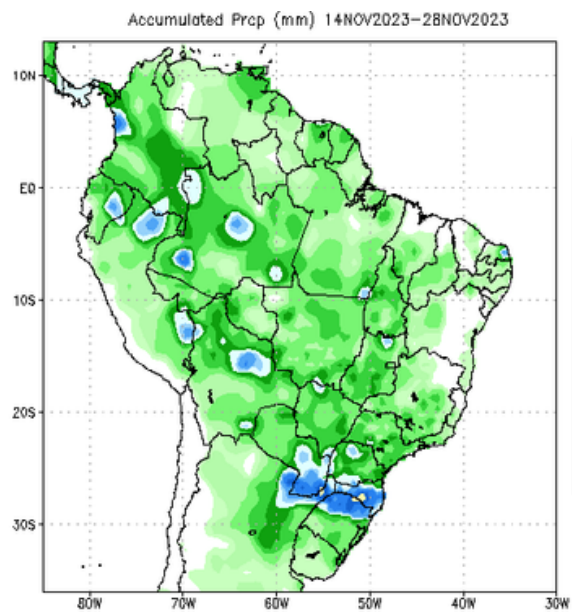
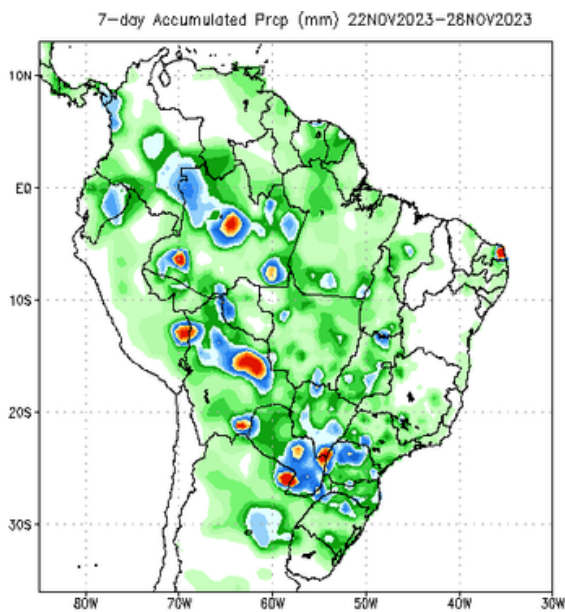


Bias correction based on last 30-day forecast error

► Precipitaciones **acumuladas**

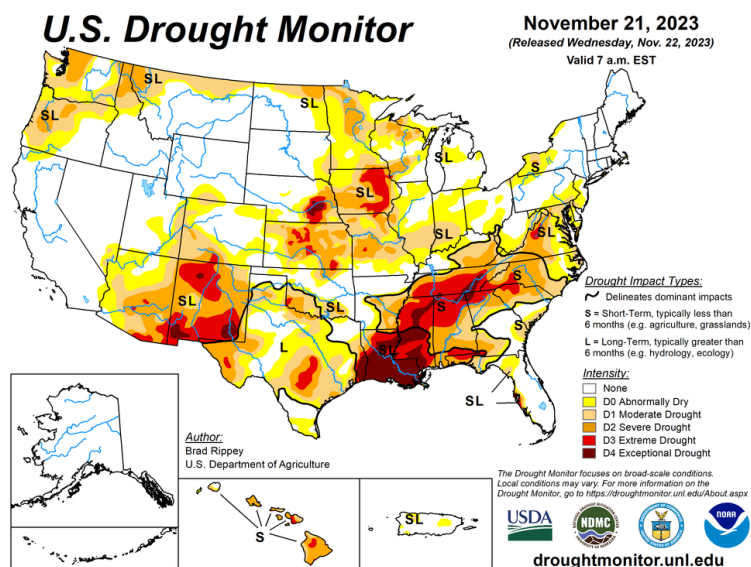
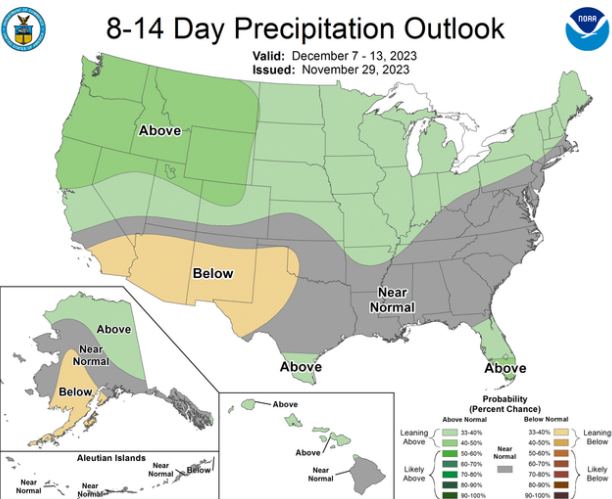
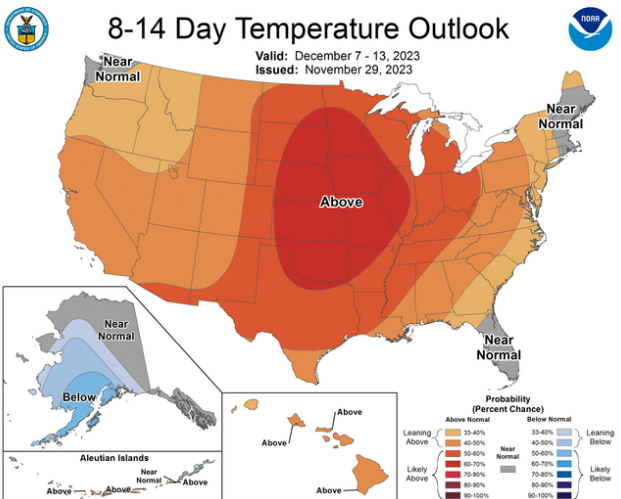
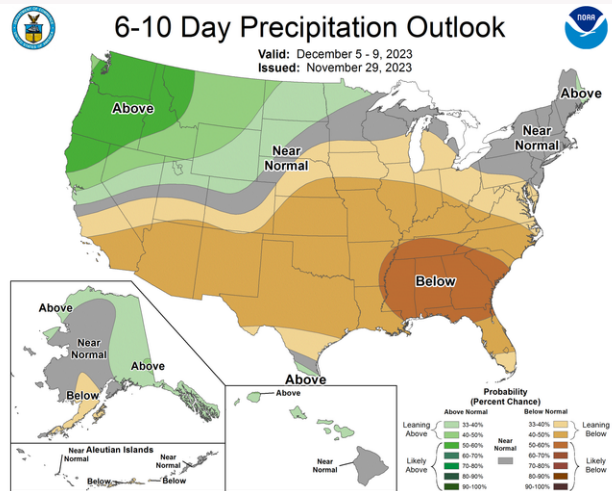
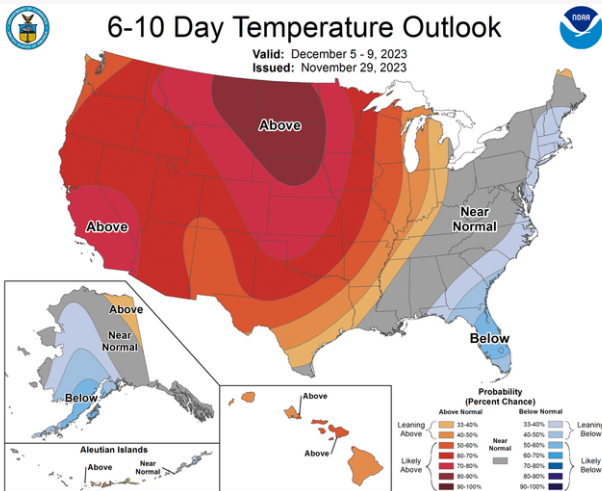


Data Source: CPC Unified (gauge-based & 0.5x0.5 deg resolution) Precipitation Analysis



Data Source: CPC Unified (gauge-based & 0.5x0.5 deg resolution) Precipitation Analysis

► Pronóstico EE.UU.



- ▶ **Las acciones avanzaron y los bonos del Tesoro se estabilizaron al final de una racha vertiginosa en noviembre mientras los inversores esperaban una métrica clave de inflación de Estados Unidos para tener más evidencia de que la presión sobre los precios se está enfriando.**
- ▶ **Los bonos del Tesoro detuvieron su mayor ganancia mensual desde 2008, con los rendimientos de los papeles a 10 años subiendo cuatro puntos básicos hasta el 4,30%.** El dólar rebotó un 0,3% al final de su peor mes en un año, lo que hizo caer a todas las principales monedas de los mercados desarrollados y emergentes. El euro bajó un 0,4% frente al dólar a medida que se enfrió el ritmo de crecimiento de los precios en la región.
- ▶ **La disminución de la inflación y las señales de una desaceleración más leve de lo esperado en la economía estadounidense han enviado los bonos del Tesoro, las agencias y la deuda hipotecaria a su mejor mes desde la década de 1980, lo que provocó un aumento en noviembre que arrastró los activos de las acciones al crédito hacia los mercados emergentes.**
- ▶ **El petróleo subió por tercer día consecutivo mientras los operadores hacen la cuenta regresiva para una reunión clave en la que la OPEP+ establecerá su política de producción para el nuevo año.** El grupo está discutiendo recortes adicionales de producción de alrededor de 1 millón de barriles por día mientras busca superar desacuerdos internos y apuntalar los precios del crudo.